

Einwohnergemeinde Schmiedrued

Rechnung 2016

Leiter Finanzen:
Enrico Spycher

VOLLSTÄNDIGKEITSERKLÄRUNG DER EINWOHNERGEMEINDE SCHMIEDRUEDE
gemäss § 94 a Absatz 3 Gemeindegesetz

Der Gemeinderat und der Leiter Finanzen bestätigen gemeinsam mit dem Abschluss der Jahresrechnung 2016 gegenüber der Finanzkommission, dass

- Alle buchungspflichtigen Geschäftsfälle in der vorliegenden Jahresrechnung erfasst sind,
- sämtliche Vermögenswerte, Verpflichtungen, Guthaben und Schulden in der Bilanz berücksichtigt sind,
- alle Eventualverpflichtungen, Bürgschaften und Beteiligungsverhältnisse im Anhang zur Jahresrechnung aufgeführt sind,
- alle zum Verständnis des Jahresergebnisses nötigen Informationen in den Erläuterungen zur Rechnung enthalten sind.

Bemerkungen: keine

5046 Schmiedrue, 15. März 2017


NAMENS DER FINANZABTEILUNG

Leiter Finanzen:




NAMENS DES GEMEINDERATES

Der Gemeindeammann:



Der Gemeindeschreiber: Jtr.:



Gemeinde Schmiedrued-Walde
Gemeinderat

5046 Schmiedrued-Walde

Rechnungsprüfung 2016

Rechnungskreis: **Einwohnergemeinde**

Bestätigungsbericht

Wir haben im Rahmen der gesetzlichen Bestimmungen die Buchführung und die Jahresrechnung für das Rechnungsjahr 2016 geprüft. Für den Inhalt und das Ergebnis der Jahresrechnung ist der Gemeinderat verantwortlich. Die Aufgabe der Finanzkommission besteht darin, die Jahresrechnung zu prüfen und zu beurteilen.

Wir haben die Detailkonti und Zusammenzüge sowie die übrigen Angaben der Jahresrechnung auf der Basis von Stichproben geprüft. Ferner beurteilten wir die Anwendung der massgebenden Haushaltgrundsätze, die wesentlichen Bewertungsrichtlinien sowie die Darstellung der Jahresrechnung als Ganzes.

Aufgrund unserer Prüfung bestätigen wir, dass

1. Die Buchhaltung sauber und übersichtlich geführt ist
2. Die Bestandesrechnung und die Verwaltungsrechnung mit der Buchhaltung übereinstimmen
3. Die Buchführung, die Darstellung der Vermögenslage und die Jahresrechnung den gesetzlichen Vorschriften entsprechen

Antrag

Wir empfehlen der Einwohnergemeindeversammlung die Genehmigung der Jahresrechnung 2016.

Schmiedrued-Walde, 03. Mai 2017

Finanzkommission Gemeinde Schmiedrued-Walde


Reto Erismann
Präsident



Rita Hendrikx
Vizepräsident



Sandra Tresch
Aktuar



EINWOHNERGEMEINDEVERSAMMLUNG

Die Einwohnergemeindeversammlung hat heute die Verwaltungs- und Bestandesrechnung genehmigt.

5046 Schmiedrued, 09. Juni 2017

NAMENS DES GEMEINDERATES

Der Gemeindeammann:

Der Gemeindeschreiber:

ERLÄUTERUNGEN EINWOHNERGEMEINDE

a) Allgemeines

Die Ergebnisse präsentieren sich wie folgt:

Gesamtergebnis Erfolgsrechnung	Rechnung 2016	Budget 2016
Einwohnergemeinde	231'097.68	-29'200
Wasserversorgung	95'248.75	-16'500
Abwasserbeseitigung	-16'960.35	-33'550
Abfallbewirtschaftung	10'542.54	6'550
Total Einwohnergemeinde mit Betrieben	319'928.62	-72'700

Ergebnis Investitionsrechnung (Nettoinvestitionen)	Rechnung 2016	Budget 2016
Einwohnergemeinde	-968'895.35	-410'000
Wasserversorgung	12'999	5'000
Abwasserbeseitigung	-118'221.40	-234'000
Abfallbewirtschaftung	0.00	0.00
Total Einwohnergemeinde mit Betrieben	-1'074'117.75	-639'000

Selbstfinanzierung (Cashflow = Abschreibungen +/- Ergebnis)	Rechnung 2016	Budget 2016
Einwohnergemeinde	424'394.63	173'700
Wasserversorgung	121'062.40	102'000
Abwasserbeseitigung	17'882.55	-12'800
Abfallbewirtschaftung	10'542.54	6'550
Total Einwohnergemeinde mit Betrieben	573'882.12	269'450

Finanzierungsergebnis (+ = Schuldenabnahme / - = Schuldenzunahme)	Rechnung 2016	Budget 2016
Einwohnergemeinde	-544'500.72	-236'300
Wasserversorgung	134'061.40	107'000
Abwasserbeseitigung	-100'338.85	-246'800
Abfallbewirtschaftung	10'542.54	6'550
Total Einwohnergemeinde mit Betrieben	-500'235.63	-369'550

b) Erfolgsrechnung

Folgende **Abschreibungen** aus der Anlagebuchhaltung wurden im 2016 verbucht:

Funktion	Rechnung 2016	Budget 2016
0290 Verwaltungliegenschaften	2'332.70	2'350
1500 Feuerwehr	1'385.30	1'400
1610 Militärische Verteidigung	2'159.75	2'150
1620 Zivilschutz	1'169.10	1'200
2120 Primarstufe	29'599.30	30'000
2170 Schulliegenschaften	118'973.20	119'000
3290 Kultur, übriges	1'592.75	0
3410 Sport	1'742.85	1'750
4120 Kranken-, Alters- und Pflegeheime	14'614.30	14'600
6130 Kantonsstrassen	18'705.55	18'700
6150 Gemeindestrassen	31'626.00	31'650
7410 Gewässerverbauungen	764.55	750
7710 Friedhof	4'068.25	7'300
7900 Raumordnung	15'549.10	21'550
Total Einwohnergemeinde ohne Werke	244'282.65	252'400

7101	Wasserwerk	27'713.65	33'100
7201	Abwasserbeseitigung	40'530.05	40'600
Total	Werke	68'243.70	81'900

Die Abschreibungen erfolgen linear nach Nutzungsdauer. Die Anlagen/Investitionen werden in der Anlagebuchhaltung verwaltet wo auch die entsprechenden Abschreibungspläne pro Position separat hinterlegt sind.

Während einer Übergangszeit von 5 Jahren (bis 2018) können Mehrabschreibungen nach neuer Rechnungslegung HRM2 gegenüber alter Abschreibungsmethodik nach HRM1 der Aufwertungsreserve entnommen werden um die Mehrbelastung in der Erfolgsrechnung zu neutralisieren und die Ergebnisse vergleichbarer zu machen. Die Entnahme aus der Aufwertungsreserve wurde im Jahr der Umstellung - also im 2014 - einmalig berechnet und fixiert. Bei den Werken war eine Entnahme nur bis und mit Rechnungsjahr 2015 möglich. Die Entnahmen berechnen sich folgendermassen:

Einwohnergemeinde	Planmässige Abschreibungen HRM2 Rechnung 2014	Fr.	192'305.95
	Abschreibungen HRM1 Rechnung 2013	- Fr.	142'806.00
	Entnahme aus Aufwertungsreserve	Fr.	49'499.95
Wasserwerk	Planmässige Abschreibungen HMR2 Rechnung 2014	Fr.	27'584.55
	Vorschussabtragung HRM1 Rechnung 2013	- Fr.	0.00
	ab 2016 keine Entnahme mehr möglich	Fr.	0.00
Abwasserbeseitigung	Planmässige Abschreibungen HRM2 Rechnung 2014	Fr.	19'828.20
	Vorschussabtragung HRM1 Rechnung 2013	Fr.	0.00
	ab 2016 keine Entnahme mehr möglich	Fr.	0.00

o Allgemeine Verwaltung

Nettoaufwand Rechnung 2016	Fr.	606'787.02
Nettoaufwand Budget 2016	Fr.	602'000.00

- 0120 Exekutive Für Beratungshonorare an Fachexperten in diversen Spezialprojekten wie z.Bsp. Schulraumplanung oder Erschliessungen wurden Fr. 29'925.55 aufgewendet die so nicht budgetiert waren.
- 0222 Bauverwaltung Durch die rege Bautätigkeit waren Mehrkosten für Honorare der externen Bauverwaltung nötig. Anstatt der budgetierten Fr. 20'000.00 stehen Fr. 26'096.20 zu buche. Dafür konnten bei den Baubewilligungsgebühren mit Fr. 36'483.90 auch rund Fr. 16'500.00 mehr Erträge verbucht werden als budgetiert waren.

1 Öffentliche Ordnung und Sicherheit, Verteidigung

Nettoaufwand Rechnung 2016	Fr.	181'637.96
Nettoaufwand Budget 2016	Fr.	217'400.00

- 1110 Polizei Der Kostenbeitrag an die Regionalpolizei fällt mit Fr. 27'068.00 um Fr. 2'932.00 tiefer aus als budgetiert.
- 1400 Allg. Rechtswesen Für die Aktualisierung der amtlichen Vermessungsdaten (Geodaten) in einen schweizweit einheitlichen Bezugsrahmen waren auf Empfehlung des Geometers Fr. 10'000.00 budgetiert. Das Projekt wurde noch nicht umgesetzt wodurch die Gelder nicht verwendet wurden.
- 1402 Betreibungsamt Aus den Gebühreneinnahmen vom Betreibungsamt Schmiedrued wurde uns eine Überschussbeteiligung von Fr. 6'165.10 überwiesen. Im Budget wurde mit Einnahmen von Fr. 8'400.00 gerechnet.
- 1406 Reg. Zivilstandsamt Der Anteil der Gemeinde Schmiedrued an den Nettokosten des Regionalen Zivilstandsamtes in Schöffland belief sich für 2016 auf Fr. 4'356.60.

1500	Feuerwehr	Der Kostenanteil von Schmiedrued an der Feuerwehr RUED fällt mit Fr. 52'188.04 deutlich tiefer aus als budgetiert (Fr. 78'650). Begründungen dafür finden Sie unter Position 1506 Feuerwehr RUED. Für die Jugendfeuerwehr wurden für 2016 Fr. 2'000.00 abgegrenzt, da die Abrechnung per Jahresabschluss noch nicht vorlag. Mittlerweile ist die Abrechnung eingegangen und beläuft sich auf Fr. 1'257.50. Der Überschuss aus der Abgrenzung geht zu Gunsten der Rechnung 2017.
1506	Feuerwehr RUED	Der „Personalaufwand“ fiel Fr. 15'292.00 tiefer aus als budgetiert. Durch die separate Kreditsprechung für die Neuuniformierung der Feuerwehr RUED an den Gemeindeversammlungen vom 25. November 2016 wurde der Budgetkredit von Fr. 14'100.00 für die Anschaffung von Bekleidungen nur mit Fr. 856.60 belastet.

2 Bildung

Nettoaufwand Rechnung 2016	Fr.	1'491'808.19
Nettoaufwand Budget 2016	Fr.	1'561'950.00

2120	Primarstufe	Durch tiefere Schülerzahlen und weniger Abteilungen konnten bei der Primarstufe gegenüber dem Budget diverse Einsparungen erreicht werden. Insgesamt ist die Kostenseite der Primarstufe Fr. 40'051.29 unter Budget. Aus der def. Abrechnung der Besoldungsanteile 2015 und der daraus resultierenden Rückzahlung wird das Budget um weitere Fr. 43'129.40 entlastet.
2130	Oberstufe	Die Besoldungsanteile 2016 der Oberstufe an die Schule Schöffland sind mit Fr. 246'372.20 höher als das Budget von Fr. 205'000.00. Aus der def. Abrechnung der Besoldungsanteile 2015 resultiert für die Oberstufe eine Rückerstattung von Fr. 11'562.20. Durch die Kostenbeteiligung der Oberstufenschüler an den Busabonnements konnten Mehreinnahmen von Fr. 4'117.50 generiert werden.
2140	Musikschule	Als Kostenanteil von Schmiedrued an der Musikschule RUED sind im 2016 Abgrenzungen von Fr. 20'000 (gemäss Budget) berücksichtigt. Leider war auch hier zum Abschlusszeitpunkt noch keine Abrechnung vorhanden. Die mittlerweile eingetroffene Abrechnung 2016 beläuft sich insgesamt auf Fr. 33'684.90. Der Mehraufwand gegenüber der Abgrenzung wird der Rechnung 2017 belastet. Die übrigen Kosten in dieser Funktion stammen aus der Abrechnung der Musikschule Schöffland.

2200 Sonderschulen Durch Platzierungen in Sonderschulen mussten in der Rechnung 2016 Kosten von Fr. 5'889.45 getragen werden. Die Gemeinden sind per Dekret zu dieser Kostenübernahme verpflichtet. Das Budget rechnete mit Kosten von Fr. 12'000.00.

3 Kultur, Sport und Freizeit

Nettoaufwand Rechnung 2016	Fr.	104'381.55
Nettoaufwand Budget 2016	Fr.	115'750.00

3421 Skilager Im Budget 2016 waren für ein Skilager der Schule Schmiedrued Nettokosten von Fr. 7'000.00 budgetiert. Das Skilager wurde 2016 erstmals privat organisiert. Die Gemeinde leistete dabei einen Beitrag von Fr. 1'000.00.

4 Gesundheit

Nettoaufwand Rechnung 2016	Fr.	300'574.80
Nettoaufwand Budget 2016	Fr.	199'350.00

4120 Pflege Die Gemeinden haben die Restkosten aus der Langzeitpflege nach Verursacherprinzip zu übernehmen. Diese Kosten sind schwierig zu budgetieren, da Sie eben nur anfallen, wenn Pflegefälle vorhanden sind. Die Rechnung 2016 ist mit Kosten von Fr. 204'060.45 belastet. Das Budget rechnete mit Kosten von Fr. 100'000. Die Vorjahreskosten 2015 beliefen sich auf Fr. 110'731.70. Durch eine Systemumstellung sind in der Rechnung 2016 jedoch 5 Quartale belastet. Bisher waren die Kosten vom 4. Quartal Vorjahr bis und mit 3. Quartal Rechnungsjahr im Abschluss enthalten. Durch die Umstellung im 2016 auf Abrechnungsjahr = Rechnungsjahr sind einmalig 5 Quartale enthalten. Die Belastung für das 4. Quartal 2016 belief sich auf Fr. 37'545.05 was die Kosten 2016 für einen Vergleich mit den Vorjahren auf Fr. 166'515.40 reduziert. Ab 2017 werden die Kosten 1. - 4. Quartal Rechnungsjahr im Abschluss ersichtlich sein.

5 Soziale Sicherheit

Nettoaufwand Rechnung 2016	Fr.	409'350.55
Nettoaufwand Budget 2016	Fr.	424'100.00

- 5720 Materielle Hilfe Die Nettoausgaben für die materielle Hilfe fielen um Fr. 16'885.45 tiefer aus als budgetiert.
- 5730 Asylwesen Durch die rückwirkende Einstufung zweier Flüchtlinge in die wirtschaftliche Selbständigkeit, konnten in dieser Angelegenheit keine Beiträge abgerechnet werden. Anstatt einem budgetierten Einnahmenüberschuss von Fr. 15'000.00 entstehen Nettokosten von Fr. 9'272.95. Zur Zeit laufen Abklärungen über die Rückforderung der Auszahlungen direkt bei den damals begünstigten Personen. Da die Aussicht auf einen Inkassoerfolg eher unrealistisch ist, wurde auf die Abgrenzung der Guthaben verzichtet (=Direktabschreibung).
- 5790 Fürsorge, übriges Der Kostenanteil Schmiedrued am regionalen Sozialdienst fällt mit Kosten von Fr. 48'083.00 um rund Fr. 20'000.00 tiefer aus als budgetiert.

6 Verkehr und Nachrichtenübermittlung

Nettoaufwand Rechnung 2016	Fr.	278'062.03
Nettoaufwand Budget 2016	Fr.	318'550.00

- 6150 Gemeindestrassen Durch den eher milden Winter 2015/16 wird die Gemeinderechnung bei diversen Positionen für den Winterdienst mit insgesamt rund Fr. 20'000.00 entlastet.
- Anstelle der budgetierten Anschaffung von Fr. 12'000.00 für einen Rapid wurde der vorhandene Rasentraktor für Fr. 5'213.65 umgerüstet.
- 6220 Regionalverkehr Der Gemeindebeitrag an den Kanton für den Linienbus Schöftland-Schiltwald sowie der Kostenanteil am Nachtbus fallen insgesamt mit Fr. 40'203.00 knapp Fr. 6'000.00 tiefer aus als budgetiert.

6290 Öffentlicher Verkehr Der Verkauf der SBB GA-Tageskarten ist knapp selbsttragend. Bei Kosten von Fr. 26'995.28 konnten Einnahmen aus dem Verkauf von Fr. 27'180.00 generiert werden.

7 Umweltschutz und Raumordnung

Nettoaufwand Rechnung 2016	Fr.	65'396.45
Nettoaufwand Budget 2016	Fr.	82'700.00

7101 Wasserversorgung Der Vorschuss der Einwohnergemeinde an die Wasserversorgung von Fr. 421'020.00 per 01.01.2016 wurde mit 0.62 % bzw. Fr. 2'610.30 verzinst.

Entgegen der Übergangsregelung für die Entnahme aus der Aufwertungsreserve bei der Einwohnergemeinde bis 2018 konnte bei den Werken die Entnahme im 2015 letztmals verbucht werden. Im 2016 wurde der Restbestand der Aufwertungsreserve in den Gewinn-/Verlustvortrag umgebucht. Diese Information war bei der Budgetierung 2016 noch nicht vorhanden, wodurch die Entnahme noch budgetiert wurde. Die Mindereinnahmen von Fr. 27'600.00 durch die wegfallende Entnahme kann durch Minderausgaben beim Unterhalt und Mehreinnahmen beim Wasserverkauf kompensiert werden.

Ebenfalls war zum Zeitpunkt der Budgetierung 2016 noch unklar, auf welchem Vorschusswert abgeschrieben werden muss. Deshalb war im Budget die Abschreibung des mutmasslichen Vorschusses mit 30 % bzw. Fr. 113'000.00 budgetiert. Mittlerweile ist jedoch bekannt, dass ein Vorschuss erst abgeschrieben werden muss, wenn das Wasserwerk kein Eigenkapital mehr hat, also quasi einen Verlustvortrag. Das ist nicht der Fall. Das Eigenkapital des Wasserwerks per 31.12.2016 beträgt noch Fr. 899'876.55.

Anstelle der budgetierten Vorschussabtragung von Fr. 113'000.00 und einem Aufwandüberschuss von Fr. 16'500.00 (Netto = Selbstfinanzierung von Fr. 96'500.00) erzielt das Wasserwerk einen Ertragsüberschuss von Fr. 95'248.75 (=Selbstfinanzierung).

- 7201 Abwasserbeseitig. Die Bemerkungen unter 7101 Wasserversorgung zur Entnahme aus der Aufwertungsreserve gelten auch für die Abwasserbeseitigung.
- Die Verpflichtung der Einwohnergemeinde gegenüber der Abwasserbeseitigung von Fr. 281'048.00 per 01.01.2016 wurde mit 0.62 % bzw. Fr. 1'742.50 verzinst.
- Durch Minderausgaben bei den Honoraren sowie im Unterhalt kann die wegfallende Entnahme aus der Aufwertungsreserve aufgefangen werden.
- Die Abwasserbeseitigung schliesst besser ab als budgetiert, schreibt aber trotzdem noch einen Aufwandüberschuss von Fr. 16'960.35 (Budget Fr. 33'550.00).
- 7301 Abfallwirtschaft Die Abfallwirtschaft übertrifft den budgetierten Gewinn von Fr. 6'550.00 und schliesst mit einem Einnahmenüberschuss von Fr. 10'542.54 ab.
- Die Verpflichtung der Einwohnergemeinde gegenüber der Abfallwirtschaft von Fr. 37'333.00 per 01.01.2016 wurde mit 0.62 % bzw. Fr. 231.50 verzinst.
- 7410 Gewässer Für den Unterhalt an den Gewässern wird jeweils ein Nettoaufwand (=Gemeindeanteil) von Fr. 10'000.00 budgetiert. Bei der Budgetierung ist jeweils nicht genau bekannt, wer letztlich welche Arbeiten ausführt (Gemeinde oder Kanton). Deshalb kann es vom Budget zur Rechnung zu Abweichungen in den einzelnen Konten kommen. Die Gesamtkosten von Fr. 32'341.65 wurden mit Fr. 20'927.90 vom Kanton zurück erstattet. Der Nettoaufwand der Gemeinde beläuft sich somit auf Fr. 11'413.75.
- 7710 Friedhof Die Abrechnung 2016 für den Friedhof Kirchrued lag leider bei Abschluss noch nicht vor. Dadurch wurde der Budgetbetrag von Fr. 12'000.00 abgegrenzt. Mittlerweile ist die Abrechnung eingetroffen und der Anteil Schmiedrued beläuft sich auf Fr. 12'299.70. Die Differenz zur Abgrenzung wird der Rechnung 2017 belastet.

8 Volkswirtschaft

Nettoaufwand Rechnung 2016	- Fr.	59'622.78
Nettoaufwand Budget 2016	- Fr.	32'000.00

8900 Sonstiges Durch die Inkonvenienzabgabe aus dem Kiesabbau sind der Gemeinde Schmiedrued Fr. 88'229.40 zugeflossen. Budgetiert waren Fr. 70'000.00.

9 Finanzen und Steuern

Nettoertrag Rechnung 2016	Fr.	3'378'375.77
Nettoertrag Budget 2016	Fr.	3'489'800.00

9100 Gemeindesteuern Die Einkommens- und Vermögenssteuern belaufen sich auf netto Fr. 1'869'882.70. Dies übertrifft das Budget von Fr. 1'800'000.00 um Fr. 69'882.70 bzw. 3.88 %. Ein Grossteil der Mehreinnahmen wird bei den Einkommenssteuern des Rechnungsjahres 2016 erreicht. Hier ist zu bemerken, dass diese provisorisch sind und hoffentlich bei deren definitiven Veranlagung so bestätigt werden können. Sonst gibt es in den Folgejahren eine Rückzahlung dieser Steuereinnahmen.

Bei den Quellensteuern können mit Fr. 39'189.70 mehr Gelder vereinnahmt werden als budgetiert (Fr. 30'000).

Vorsichtshalber wurde bei den Aktiensteuern (Rechnung 2014 -Fr. 41'161.45) ohne Einnahmen budgetiert. Erfreulicherweise konnten Fr. 33'764.65 vereinnahmt werden. Gegenüber dem Vorjahr mit Fr. 47'059.40 ist diese Position jedoch schon wieder stagnierend.

9101 Sondersteuern Die Erträge aus Sondersteuern sind mit Fr. 73'682.50 ebenfalls über Budget (Fr. 26'500) ausgefallen. Auf den per Stichtag 31.12.2016 noch nicht bezahlten Forderungen besteht nach wie vor ein Bezugsrisiko von rund Fr. 5'500.00. Entsprechend bleibt die Wertberichtigung (Delkredere) in dieser Höhe bestehen.

9630	Liegenschaften FV	An der gemeindeeigenen Liegenschaft Binsenhof musste das Dach für Fr. 11'131.05 saniert werden. Diese Kosten waren nicht budgetiert.
9990	Abschluss	Hauptsächlich durch die Mehreinnahmen bei den Steuern (+Fr. 160'000.00) sowie die Minderausgaben bei der Schule (- Fr. 70'000.00) schliesst die Einwohnergemeinde um Fr. 260'297.68 besser ab als budgetiert. Anstelle eines Aufwandüberschusses von Fr. 29'200.00 erzielt die Einwohnergemeinde einen Ertragsüberschuss von Fr. 231'097.68.

c) Investitionsrechnung

Ersatzbeschaffung TLF	Bei Bestellung sowie bei der Fahrgestellanlieferung des neuen Tanklöschfahrzeuges waren jeweils 1/3 des Kaufpreises als Anzahlung zu leisten. Die restliche Abwicklung des Kaufgeschäfts erfolgt im 2017 wie auch die Auslieferung des Fahrzeuges. Anschliessend wird gemäss Kostenteiler zwischen den Gemeinden Schmiedrued und Schlossrued über die gemeinsame Feuerwehr RUED abgerechnet.
Wasserreservoir Charre	Bekannterweise hat die Sebastian Müller AG im Zusammenhang mit dem gewerblichen Kiesabbau für das alte Wasserreservoir im Kiesabbaugebiet ein neues Wasserreservoir im Charre erstellt und dies im Sinne eines Leistungsaustausches der Gemeinde abgetreten. Dieses neue Reservoir wurde nun mit einem symbolischen Franken über die Investitionsrechnung in die Anlagebuchhaltung aufgenommen und aktiviert.

d) Bilanz

Bilanzpositionen werden wie in der Privatwirtschaft üblich jährlich auf deren Werthaltigkeit geprüft und wenn nötig angepasst.

Forderungen aus Lieferungen und Leistungen	Auf den Ausständen von Fr. 80'655.00 per 31.12.2016 besteht ein Delkredere von Fr. 16'600.00. Unter diesen Debitoren sind zur Hauptsache die noch unbezahlten Rechnungen aus Wasser-, Abwasser- und Abfallbenützungsgebühren. Das Delkredere hat keinen Einfluss auf die Inkassotätigkeiten. Es handelt sich lediglich um eine Abgrenzung für mögliche drohende Verluste aus diesen offenen Positionen (Vorsichtsprinzip).
--	--

Steuerausstände	Die Steuerausstände werden ab Rechnung 2016 neu Brutto dargestellt. D.h. konkret sind die Ausstände wie bisher auf Konto 1.10120.01 ersichtlich, die Überzahlungen bzw. die Steuerguthaben von Steuerpflichtigen sind neu separat in den Passiven unter Konto 1.20020.14 ausgewiesen. Der Steuerausstand konnte bis Ende 2016 von Fr. 986'811.12 auf Fr. 916'025.62 reduziert werden. Somit konnte mehr als der gesamte Steuer-Jahresertrag komplett einkassiert werden. Im Sinne einer Wertberichtigung besteht hier durch eine Einzelfallbewertung ein Delkredere von Fr. 290'000 für drohende Verluste.
Schulden	Aufgrund der Schuldentwicklung gemäss Finanzplan sowie dem Kauf der Liegenschaft Dorfstrasse 624 (ehemalige Raiffeisenbank) wurde ein Darlehen über Fr. 1'000'000.00 und einer Laufzeit von 10 Jahren bis 01.09.2026 zu 0.36 % und eines über Fr. 1'500'000.00 mit einer Laufzeit von 12 Jahren bis 01.09.2028 zu 0.40 % aufgenommen. Zusammen mit den bestehenden Darlehen bestehen somit per 31.12.2016 zu verzinsende Schulden gegenüber Dritten von insgesamt Fr. 5'500'000.00.
kurzfristige Rückstellungen	Die Rückstellungen für Ferien-/Überzeitguthaben des Personals wurden von Fr. 11'800.00 um Fr. 8'800.00 auf Fr. 20'600.00 aufgestockt. Die Rückstellung aus der Rechnung 2015 für den Deckbelag Höhenweg reichte um Fr. 2'875.65 nicht ganz aus, um die Kosten von insgesamt Fr. 20'375.65 zu decken. Der Überschuss musste der Erfolgsrechnung belastet werden. Aus der Rückstellung für die Nachzahlung bei den Landkäufen Höhenweg sind noch Fr. 50'780.00 nicht geleistet und bleiben deshalb bis zur Auszahlung als Rückstellung bestehen.

Eigenkapital

Die Gemeindeabteilung hat im Herbst 2015 eine Weisung erlassen, wie mit den aus HRM2 entstandenen Neubewertungs- und Aufwertungsreserven um zu gehen ist. Diese Reserven wurden im 2016 gemäss Weisung von den Reservekonten in die kumulierten Ergebnisse (Gewinn-/Verlustvorträge) umgelegt und können für künftige Defizite verwendet werden. Diese Weisung gilt für die Einwohner- und Ortsbürgergemeinde sowie auch für die Werke.

Die Eigenkapitalsituation verändert sich mit dem Rechnungsjahr 2016 wie folgt:

Eigenkapital	Stand 01.01.	Entnahmen Aufwertungsres.	Wertkorrekturen	Ergebnis 2016	Stand 31.12.
Einwohnergemeinde	4'557'847.09	-49'499.95		231'097.68	4'739'444.82
Wasserwerk	804'627.80			95'248.75	899'876.55
Abwasserbeseitigung	1'706'781.30			-16'960.35	1'689'820.95
Abfallwirtschaft	37'333.63			10'542.54	47'876.17
Total	7'106'589.82				7'377'018.49

	Rechnung 2016	Budget 2016	Rechnung 2015
ERFOLGSRECHNUNG			
Betrieblicher Aufwand	3'951'558.65	4'012'250	4'213'295.36
30 Personalaufwand	846'122.20	878'650	888'155.45
31 Sach- und übriger Betriebsaufwand	740'986.56	828'400	886'428.58
33 Abschreibungen Verwaltungsvermögen	244'282.65	252'400	213'091.55
35 Einlagen in Fonds und Spezialfinanzierungen			
36 Transferaufwand	2'120'167.24	2'052'800	2'225'619.78
37 Durchlaufende Beiträge			
Betrieblicher Ertrag	4'126'623.63	3'925'900	3'818'291.63
40 Fiskalertrag	2'024'101.50	1'876'500	1'946'320.20
41 Regalien und Konzessionen	27'951.75	26'000	33'651.20
42 Entgelte	239'886.93	199'900	274'306.05
43 Verschiedene Erträge			
45 Entnahmen aus Fonds und Spezialfinanzierungen	1'485.75		794.50
46 Transferertrag	1'833'197.70	1'823'500	1'563'219.68
47 Durchlaufende Beiträge			
Ergebnis aus betrieblicher Tätigkeit	175'064.98	-86'350	-395'003.73
34 Finanzaufwand	39'212.55	26'100	35'668.22
44 Finanzertrag	45'745.30	33'750	44'440.60
Ergebnis aus Finanzierung	6'532.75	7'650	8'772.38
Operatives Ergebnis	181'597.73	-78'700	-386'231.35
38 Ausserordentlicher Aufwand			
48 Ausserordentlicher Ertrag	49'499.95	49'500	49'499.95
Ausserordentliches Ergebnis	49'499.95	49'500	49'499.95
Gesamtergebnis Erfolgsrechnung (+ = Ertragsüberschuss / - = Aufwandüberschuss)	231'097.68	-29'200	-336'731.40

	Rechnung 2016	Budget 2016	Rechnung 2015
INVESTITIONSRECHNUNG			
Investitionsausgaben	968'895.35	410'000	541'374.75
50 Sachanlagen	900'895.35	220'000	497'447.50
51 Investitionen auf Rechnung Dritter			
52 Immaterielle Anlagen			5'927.25
54 Darlehen			
55 Beteiligungen, Grundkapitalien			
56 Investitionsbeiträge	68'000.00	190'000	38'000.00
58 Ausserordentliche Investitionen			
Investitionseinnahmen			
60 Abgang von Sachanlagen			
61 Rückerstattungen Investitionen auf Rechnung Dritter			
62 Abgang von immateriellen Anlagen			
63 Investitionsbeiträge			
64 Rückzahlung von Darlehen			
65 Abgang von Beteiligungen, Grundkapitalien			
66 Rückzahlung von Investitionsbeiträgen			
68 Ausserordentliche Investitionseinnahmen			
Ergebnis Investitionsrechnung	-968'895.35	-410'000	-541'374.75
Selbstfinanzierung	424'394.63	173'700	-173'934.30
Finanzierungsergebnis (+ = Finanzierungsüberschuss / - = Finanzierungsfehlbetrag)	-544'500.72	-236'300	-715'309.05

	Rechnung 2016	Budget 2016	Rechnung 2015
ERFOLGSRECHNUNG			
	90'224.40	107'600	136'029.15
Betrieblicher Aufwand			
30 Personalaufwand	11'451.30	13'250	11'573.60
31 Sach- und übriger Betriebsaufwand	45'125.35	56'100	72'144.60
33 Abschreibungen Verwaltungsvermögen	27'713.65	33'100	46'645.90
35 Einlagen in Fonds und Spezialfinanzierungen			
36 Transferaufwand	5'934.10	5'150	5'665.05
37 Durchlaufende Beiträge			
	188'083.45	178'850	155'818.25
Betrieblicher Ertrag			
40 Fiskalertrag			
41 Regalien und Konzessionen			
42 Entgelte	140'833.45	133'500	109'618.25
43 Verschiedene Erträge			
45 Entnahmen aus Fonds und Spezialfinanzierungen			
46 Transferertrag	47'250.00	45'350	46'200.00
47 Durchlaufende Beiträge			
Ergebnis aus betrieblicher Tätigkeit	97'859.05	71'250	19'789.10
34 Finanzaufwand	2'610.30	2'350	7'221.75
44 Finanzertrag			
Ergebnis aus Finanzierung	-2'610.30	-2'350	-7'221.75
Operatives Ergebnis	95'248.75	68'900	12'567.35
38 Ausserordentlicher Aufwand		113'000	
48 Ausserordentlicher Ertrag		27'600	27'584.55
Ausserordentliches Ergebnis		-85'400	27'584.55
Gesamtergebnis Erfolgsrechnung (+ = Ertragsüberschuss / - = Aufwandüberschuss)	95'248.75	-16'500	40'151.90

	Rechnung 2016	Budget 2016	Rechnung 2015
INVESTITIONSRECHNUNG			
Investitionsausgaben	1.00		
50 Sachanlagen	1.00		
51 Investitionen auf Rechnung Dritter			
52 Immaterielle Anlagen			
54 Darlehen			
55 Beteiligungen, Grundkapitalien			
56 Investitionsbeiträge			
58 Ausserordentliche Investitionen			
Investitionseinnahmen	13'000.00	5'000	21'000.00
60 Abgang von Sachanlagen			
61 Rückerstattungen Investitionen auf Rechnung Dritter			
62 Abgang von immateriellen Anlagen			
63 Investitionsbeiträge	13'000.00	5'000	21'000.00
64 Rückzahlung von Darlehen			
65 Abgang von Beteiligungen, Grundkapitalien			
66 Rückzahlung von Investitionsbeiträgen			
68 Ausserordentliche Investitionseinnahmen			
Ergebnis Investitionsrechnung	12'999.00	5'000	21'000.00
Selbstfinanzierung	121'062.40	102'000	58'363.25
Finanzierungsergebnis (+ = Finanzierungsüberschuss / - = Finanzierungsfehlbetrag)	134'061.40	107'000	79'363.25
BILANZ			
Nettoschuld / Nettovermögen per 01.01.	896'857.55		
Finanzierungsüberschuss (+) / -fehlbetrag (-)	134'061.40		
Nettoschuld / Nettovermögen per 31.12.	762'796.15		
(+ = Nettoschuld / - = Nettovermögen)			

	Rechnung 2016	Budget 2016	Rechnung 2015
ERFOLGSRECHNUNG			
	182'405.95	208'050	195'633.65
Betrieblicher Aufwand			
30 Personalaufwand	6'627.55	9'600	8'135.60
31 Sach- und übriger Betriebsaufwand	23'472.15	43'550	48'798.95
33 Abschreibungen Verwaltungsvermögen	40'530.05	40'600	40'530.00
35 Einlagen in Fonds und Spezialfinanzierungen			
36 Transferaufwand	111'776.20	114'300	98'169.10
37 Durchlaufende Beiträge			
	163'703.10	153'700	160'169.85
Betrieblicher Ertrag			
40 Fiskalertrag			
41 Regalien und Konzessionen			
42 Entgelte	158'015.95	153'700	156'578.95
43 Verschiedene Erträge			
45 Entnahmen aus Fonds und Spezialfinanzierungen			
46 Transferertrag	5'687.15		3'590.90
47 Durchlaufende Beiträge			
Ergebnis aus betrieblicher Tätigkeit	-18'702.85	-54'350	-35'463.80
34 Finanzaufwand			
44 Finanzertrag	1'742.50	950	5'506.35
Ergebnis aus Finanzierung	1'742.50	950	5'506.35
Operatives Ergebnis	-16'960.35	-53'400	-29'957.45
38 Ausserordentlicher Aufwand			
48 Ausserordentlicher Ertrag		19'850	19'828.20
Ausserordentliches Ergebnis		19'850	19'828.20
Gesamtergebnis Erfolgsrechnung (+ = Ertragsüberschuss / - = Aufwandüberschuss)	-16'960.35	-33'550	-10'129.25

	Rechnung 2016	Budget 2016	Rechnung 2015
INVESTITIONSRECHNUNG			
Investitionsausgaben	160'686.40	244'000	115'488.70
50 Sachanlagen	160'686.40	244'000	115'488.70
51 Investitionen auf Rechnung Dritter			
52 Immaterielle Anlagen			
54 Darlehen			
55 Beteiligungen, Grundkapitalien			
56 Investitionsbeiträge			
58 Ausserordentliche Investitionen			
Investitionseinnahmen	42'465.00	10'000	41'924.85
60 Abgang von Sachanlagen			
61 Rückerstattungen Investitionen auf Rechnung Dritter			
62 Abgang von immateriellen Anlagen			
63 Investitionsbeiträge	42'465.00	10'000	41'924.85
64 Rückzahlung von Darlehen			
65 Abgang von Beteiligungen, Grundkapitalien			
66 Rückzahlung von Investitionsbeiträgen			
68 Ausserordentliche Investitionseinnahmen			
Ergebnis Investitionsrechnung	-118'221.40	-234'000	-73'563.85
Selbstfinanzierung	17'882.55	-12'800	6'981.65
Finanzierungsergebnis (+ = Finanzierungsüberschuss / - = Finanzierungsfehlbetrag)	-100'338.85	-246'800	-66'582.20
BILANZ			
Nettoschuld / Nettovermögen per 01.01.	916'539.35		
Finanzierungsüberschuss (+) / -fehlbetrag (-)	-100'338.85		
Nettoschuld / Nettovermögen per 31.12.	1'016'878.20		
(+ = Nettoschuld / - = Nettovermögen)			

	Rechnung 2016	Budget 2016	Rechnung 2015
ERFOLGSRECHNUNG			
	86'832.86	94'300	93'836.05
Betrieblicher Aufwand			
30 Personalaufwand	17'618.10	19'050	18'890.50
31 Sach- und übriger Betriebsaufwand	60'355.51	66'450	66'762.90
33 Abschreibungen Verwaltungsvermögen			
35 Einlagen in Fonds und Spezialfinanzierungen			
36 Transferaufwand	8'859.25	8'800	8'182.65
37 Durchlaufende Beiträge			
	97'143.90	100'600	92'648.15
Betrieblicher Ertrag			
40 Fiskalertrag			
41 Regalien und Konzessionen			
42 Entgelte	97'143.90	100'600	92'648.15
43 Verschiedene Erträge			
45 Entnahmen aus Fonds und Spezialfinanzierungen			
46 Transferertrag			
47 Durchlaufende Beiträge			
Ergebnis aus betrieblicher Tätigkeit	10'311.04	6'300	-1'187.90
34 Finanzaufwand			
44 Finanzertrag	231.50	250	569.50
Ergebnis aus Finanzierung	231.50	250	569.50
Operatives Ergebnis	10'542.54	6'550	-618.40
38 Ausserordentlicher Aufwand			
48 Ausserordentlicher Ertrag			
Ausserordentliches Ergebnis			
Gesamtergebnis Erfolgsrechnung (+ = Ertragsüberschuss / - = Aufwandüberschuss)	10'542.54	6'550	-618.40

	Rechnung 2016	Budget 2016	Rechnung 2015
INVESTITIONSRECHNUNG			
Investitionsausgaben			
50	Sachanlagen		
51	Investitionen auf Rechnung Dritter		
52	Immaterielle Anlagen		
54	Darlehen		
55	Beteiligungen, Grundkapitalien		
56	Investitionsbeiträge		
58	Ausserordentliche Investitionen		
Investitionseinnahmen			
60	Abgang von Sachanlagen		
61	Rückerstattungen Investitionen auf Rechnung Dritter		
62	Abgang von immateriellen Anlagen		
63	Investitionsbeiträge		
64	Rückzahlung von Darlehen		
65	Abgang von Beteiligungen, Grundkapitalien		
66	Rückzahlung von Investitionsbeiträgen		
68	Ausserordentliche Investitionseinnahmen		
Ergebnis Investitionsrechnung			
<hr/>			
	Selbstfinanzierung	10'542.54	6'550
			-618.40
	Finanzierungsergebnis	10'542.54	6'550
	(+ = Finanzierungsüberschuss / - = Finanzierungsfehlbetrag)		-618.40
<hr/>			
BILANZ			
	Nettoschuld / Nettovermögen per 01.01.		
	Finanzierungsüberschuss (+) / -fehlbetrag (-)	10'542.54	
	Nettoschuld / Nettovermögen per 31.12.	-10'542.54	
	(+ = Nettoschuld / - = Nettovermögen)		

	Rechnung 2016	Budget 2016	Rechnung 2015
ERFOLGSRECHNUNG			
Betrieblicher Aufwand	4'311'021.86	4'422'200	4'638'794.21
30 Personalaufwand	881'819.15	920'550	926'755.15
31 Sach- und übriger Betriebsaufwand	869'939.57	994'500	1'074'135.03
33 Abschreibungen Verwaltungsvermögen	312'526.35	326'100	300'267.45
35 Einlagen in Fonds und Spezialfinanzierungen			
36 Transferaufwand	2'246'736.79	2'181'050	2'337'636.58
37 Durchlaufende Beiträge			
Betrieblicher Ertrag	4'575'554.08	4'359'050	4'226'927.88
40 Fiskalertrag	2'024'101.50	1'876'500	1'946'320.20
41 Regalien und Konzessionen	27'951.75	26'000	33'651.20
42 Entgelte	635'880.23	587'700	633'151.40
43 Verschiedene Erträge			
45 Entnahmen aus Fonds und Spezialfinanzierungen	1'485.75		794.50
46 Transferertrag	1'886'134.85	1'868'850	1'613'010.58
47 Durchlaufende Beiträge			
Ergebnis aus betrieblicher Tätigkeit	264'532.22	-63'150	-411'866.33
34 Finanzaufwand	41'822.85	28'450	42'889.97
44 Finanzertrag	47'719.30	34'950	50'516.45
Ergebnis aus Finanzierung	5'896.45	6'500	7'626.48
Operatives Ergebnis	270'428.67	-56'650	-404'239.85
38 Ausserordentlicher Aufwand		113'000	
48 Ausserordentlicher Ertrag	49'499.95	96'950	96'912.70
Ausserordentliches Ergebnis	49'499.95	-16'050	96'912.70
Gesamtergebnis Erfolgsrechnung (+ = Ertragsüberschuss / - = Aufwandüberschuss)	319'928.62	-72'700	-307'327.15

	Rechnung 2016	Budget 2016	Rechnung 2015
INVESTITIONSRECHNUNG			
Investitionsausgaben	1'129'582.75	654'000	656'863.45
50 Sachanlagen	1'061'582.75	464'000	612'936.20
51 Investitionen auf Rechnung Dritter			
52 Immaterielle Anlagen			5'927.25
54 Darlehen			
55 Beteiligungen, Grundkapitalien			
56 Investitionsbeiträge	68'000.00	190'000	38'000.00
58 Ausserordentliche Investitionen			
Investitionseinnahmen	55'465.00	15'000	62'924.85
60 Abgang von Sachanlagen			
61 Rückerstattungen Investitionen auf Rechnung Dritter			
62 Abgang von immateriellen Anlagen			
63 Investitionsbeiträge	55'465.00	15'000	62'924.85
64 Rückzahlung von Darlehen			
65 Abgang von Beteiligungen, Grundkapitalien			
66 Rückzahlung von Investitionsbeiträgen			
68 Ausserordentliche Investitionseinnahmen			
Ergebnis Investitionsrechnung	-1'074'117.75	-639'000	-593'938.60
Selbstfinanzierung	573'882.12	269'450	-109'207.80
Finanzierungsergebnis (+ = Finanzierungsüberschuss / - = Finanzierungsfehlbetrag)	-500'235.63	-369'550	-703'146.40

Kennzahlenauswertung

Gemeinde	Schmiedrued
Rechnungsjahr	2016
Steuerfuss	115%

Einwohnergemeinde ohne Spezialfinanzierungen

A	Selbstfinanzierungsanteil	1'176
B	Laufender Ertrag	4'221'868.88
C	Operativer Aufwand Vorjahr	4'248'963.58
D	Fiskalertrag + Finanz- und Lastenausgleich	3'572'722.50
E	Nettozinsaufwand	11'386.25

F	Nettoinvestitionen	968'895.35
G	Nettoschuld I	2'735'098.13
H	Relevantes Eigenkapital	4'739'444.82
I	Selbstfinanzierung	424'394.63
J	Abschreibungen	244'282.65

1	Nettoschuld I pro Einwohner	G : A	2'325.76
2	Nettoverschuldungsquotient	(G : D) x 100	76.56%
3	Zinsbelastungsanteil	(E : B) x 100	0.27%
4	Eigenkapitaldeckungsgrad	(H : C) x 100	111.54%
5	Selbstfinanzierungsgrad	(I : F) x 100	43.80%
6	Selbstfinanzierungsanteil	(I : B) x 100	10.05%
7	Kapitaldienstanteil	((E + J) : B) x 100	6.06%

Einwohnergemeinde

A	Selbstfinanzierungsanteil	1'176
B	Laufender Ertrag	4'672'773.33
C	Operativer Aufwand Vorjahr	4'681'684.18
D	Fiskalertrag + Finanz- und Lastenausgleich	3'572'722.50
E	Nettozinsaufwand	12'022.55

F	Nettoinvestitionen	1'074'117.75
G	Nettoschuld I	2'793'470.76
H	Relevantes Eigenkapital	4'739'444.82
I	Selbstfinanzierung	573'882.12
J	Abschreibungen	304'939.20

1	Nettoschuld I pro Einwohner	G : A	2'375.40
2	Nettoverschuldungsquotient	(G : D) x 100	78.19%
3	Zinsbelastungsanteil	(E : B) x 100	0.26%
4	Eigenkapitaldeckungsgrad	(H : C) x 100	101.23%
5	Selbstfinanzierungsgrad	(I : F) x 100	53.43%
6	Selbstfinanzierungsanteil	(I : B) x 100	12.28%
7	Kapitaldienstanteil	((E + J) : B) x 100	6.78%

a) Zusammenzug		Rechnung 2016		Budget 2016		Rechnung 2015	
		Aufwand	Ertrag	Aufwand	Ertrag	Aufwand	Ertrag
0	ALLGEMEINE VERWALTUNG Nettoaufwand	700'636.62	93'849.60 606'787.02	670'050	68'050 602'000	742'995.39	92'480.65 650'514.74
1	ÖFFENTLICHE ORDNUNG UND SICHERHEIT, VERTEIDIGUNG Nettoaufwand	334'318.84	152'680.88 181'637.96	407'600	190'200 217'400	401'485.11	197'360.13 204'124.98
2	BILDUNG Nettoaufwand	1'579'956.79	88'148.60 1'491'808.19	1'600'650	38'700 1'561'950	1'623'777.85	136'327.65 1'487'450.20
3	KULTUR, SPORT UND FREIZEIT Nettoaufwand	104'381.55	104'381.55	128'250	12'500 115'750	103'854.95	1'999.30 101'855.65
4	GESUNDHEIT Nettoaufwand	300'574.80	300'574.80	199'350	199'350	208'132.50	10'650.00 197'482.50
5	SOZIALE SICHERHEIT Nettoaufwand	469'658.05	60'307.50 409'350.55	494'400	70'300 424'100	540'459.80	81'958.00 458'501.80
6	VERKEHR UND NACHRICHTENÜBERMITTLUNG Nettoaufwand	308'907.03	30'845.00 278'062.03	344'500	25'950 318'550	335'503.85	30'800.15 304'703.70
7	UMWELTSCHUTZ UND RAUMORDNUNG Nettoaufwand	572'273.35	506'876.90 65'396.45	633'750	551'050 82'700	634'370.20	559'959.25 74'410.95
8	VOLKSWIRTSCHAFT Nettoertrag	56'588.37 59'622.78	116'211.15	64'000 32'000	96'000	66'181.18 63'642.37	129'823.55
9	FINANZEN UND STEUERN Nettoertrag	388'401.93 3'378'375.77	3'766'777.70	146'950 3'489'800	3'636'750	181'710.90 3'415'402.15	3'597'113.05
	Total Aufwand	4'815'697.33		4'689'500		4'838'471.73	
	Total Ertrag		4'815'697.33		4'689'500		4'838'471.73

b) Erfolgsrechnung

		Rechnung 2016		Budget 2016		Rechnung 2015	
		Aufwand	Ertrag	Aufwand	Ertrag	Aufwand	Ertrag
0	ALLGEMEINE VERWALTUNG	700'636.62	93'849.60	670'050	68'050	742'995.39	92'480.65
01	Legislative und Exekutive	145'554.70	17.30	113'600		149'134.75	
011	Legislative	14'063.15		10'000		12'916.20	
0110	Legislative	14'063.15		10'000		12'916.20	
3000.00	Löhne, Tag- und Sitzungsgelder an Behörden und Kommissionen	2'915.50		2'500		2'969.20	
3010.00	Löhne des Verwaltungs- und Betriebspersonals					270.00	
3100.00	Büromaterial	341.40		1'000		1'584.65	
3102.00	Drucksachen, Publikationen	8'264.40		5'000		6'441.95	
3170.00	Reisekosten und Spesen	2'541.85		1'500		1'650.40	
012	Exekutive	131'491.55	17.30	103'600		136'218.55	
0120	Exekutive	131'491.55	17.30	103'600		136'218.55	
3000.00	Löhne, Tag- und Sitzungsgelder an Behörden und Kommissionen	72'000.00		72'000		72'000.00	
3090.00	Aus- und Weiterbildung des Personals			1'000			
3099.00	Übriger Personalaufwand			500			
3130.00	Dienstleistungen Dritter	94.00					
3132.00	Honorare externe Berater, Gutachter, Fachexperten etc.	29'925.55		800		29'698.35	
3134.00	Versicherungsprämien	5'015.45		5'250		5'484.95	
3170.00	Reisekosten und Spesen	15'897.35		19'000		22'656.25	
3910.02	Interne Verrechnung Soziallasten	8'559.20		5'050		6'379.00	
4260.00	Rückerstattungen Dritter		17.30				
02	Allgemeine Dienste	555'081.92	93'832.30	556'450	68'050	593'860.64	92'480.65
021	Finanz- und Steuerverwaltung	197'819.80	33'953.00	203'050	31'500	194'517.05	37'620.75
0210	Abteilung Finanzen und Steuern	197'819.80	33'953.00	203'050	31'500	194'517.05	37'620.75
3000.00	Löhne, Tag- und Sitzungsgelder an Behörden und Kommissionen	1'950.00		2'800		2'390.00	
3010.00	Löhne des Verwaltungs- und Betriebspersonals	88'101.50		87'000		87'101.50	
3090.00	Aus- und Weiterbildung des Personals	170.00		500			
3100.00	Büromaterial					496.00	
3102.00	Drucksachen, Publikationen	460.35		500		1'362.85	
3103.00	Fachliteratur, Zeitschriften	20.00		300		20.00	

b) Erfolgsrechnung

		Rechnung 2016		Budget 2016		Rechnung 2015	
		Aufwand	Ertrag	Aufwand	Ertrag	Aufwand	Ertrag
3110.00	Büromöbel und -geräte					400.00	
3130.00	Dienstleistungen Dritter	72'051.30		77'500		73'926.00	
3130.01	Betriebskosten	3'129.80		5'000		4'437.85	
3150.00	Unterhalt Büromöbel und -geräte	27.20				9.15	
3170.00	Reisekosten und Spesen	170.50		350		264.20	
3199.00	Übriger Betriebsaufwand	223.55		200		225.60	
3611.00	Servicelösung Steuerbezug	15'505.05		14'750		9'841.00	
3910.02	Interne Verrechnung Soziallasten	16'010.55		14'150		14'042.90	
4210.00	Gebühren für Amtshandlungen		3'326.00		2'500		6'483.80
4260.00	Rückerstattungen Dritter		511.85				8.45
4260.01	Rückerstattungen Betriebskosten		4'222.45		4'000		2'285.80
4270.00	Bussen		1'210.00		1'000		4'077.20
4612.00	Entschädigungen von Gemeinden und Gemeindeverbänden		24'682.70		24'000		24'765.50
022	Allgemeine Dienste, übrige	327'350.67	44'479.30	319'600	21'150	373'131.39	35'879.90
0220	Allgemeine Dienste, übrige	301'254.47	7'995.40	298'100	1'150	350'681.09	7'771.40
3010.00	Löhne des Verwaltungs- und Betriebspersonals	198'285.60		204'000		208'566.50	
3090.00	Aus- und Weiterbildung des Personals	2'600.00		2'000		6'981.30	
3091.00	Personalwerbung	1'029.60				1'032.20	
3099.00	Übriger Personalaufwand	94.45		500		817.95	
3100.00	Büromaterial	8'094.00		11'500		12'773.35	
3102.00	Drucksachen, Publikationen	2'382.25		500		1'781.35	
3103.00	Fachliteratur, Zeitschriften	296.00		250		8.95	
3110.00	Büromöbel und -geräte	99.80		500		7'627.99	
3113.00	Hardware	1'740.95		1'000		19'880.35	
3130.00	Dienstleistungen Dritter	28'084.80		22'000		24'882.80	
3132.00	Honorare externe Berater, Gutachter, Fachexperten etc.	5'924.90				6'258.05	
3133.00	Informatik-Nutzungsaufwand	602.40		500		1'008.85	
3150.00	Unterhalt Büromöbel und -geräte					547.80	
3153.00	Informatik-Unterhalt (Hardware)	12'776.02		12'500		20'103.25	
3170.00	Reisekosten und Spesen	3'872.45		5'500		5'429.60	
3199.00	Übriger Betriebsaufwand	40.00		100		90.00	
3611.00	Entschädigungen an den Kanton	3'611.05		4'350		2'566.85	
3910.02	Interne Verrechnung Soziallasten	31'720.20		32'900		30'323.95	
4210.00	Gebühren für Amtshandlungen		480.00		1'000		780.00
4260.00	Rückerstattungen Dritter		7'515.40		150		6'991.40

b) Erfolgsrechnung

		Rechnung 2016		Budget 2016		Rechnung 2015	
		Aufwand	Ertrag	Aufwand	Ertrag	Aufwand	Ertrag
0222	Bauverwaltung	26'096.20	36'483.90	21'500	20'000	22'450.30	28'108.50
3102.00	Drucksachen, Publikationen			1'500			
3130.00	Dienstleistungen Dritter	26'096.20		20'000		22'450.30	
4210.00	Gebühren für Amtshandlungen		36'483.90		20'000		28'108.50
029	Verwaltungsliegenschaften, übriges	29'911.45	15'400.00	33'800	15'400	26'212.20	18'980.00
0290	Verwaltungsliegenschaften, übriges	29'911.45	15'400.00	33'800	15'400	26'212.20	18'980.00
3010.00	Löhne des Verwaltungs- und Betriebspersonals	7'384.90		7'500		6'998.20	
3101.00	Betriebs- und Verbrauchsmaterial	269.40				17.20	
3110.00	Büromöbel und -geräte	400.00					
3120.00	Ver- und Entsorgung	11'528.35		15'000		11'388.45	
3130.00	Dienstleistungen Dritter	2'410.35		1'500		737.65	
3134.00	Sachversicherungsprämien	1'221.15		1'500		1'464.40	
3144.00	Unterhalt Hochbauten	3'445.70		5'000		2'435.05	
3170.00	Reisekosten und Spesen	65.00		100		105.00	
3300.40	Planmässige Abschreibungen Hochbauten, allgemeiner Haushalt	2'332.70		2'350		2'332.70	
3910.02	Interne Verrechnung Soziallasten	853.90		850		733.55	
4260.00	Rückerstattungen Dritter						20.00
4470.00	Pacht- und Mietzinse Liegenschaften VV		7'600.00		7'600		11'160.00
4920.00	Benützung Strassenwesen		4'000.00		4'000		4'000.00
4920.01	Benützunganteil Kulturelles		3'800.00		3'800		3'800.00
1	ÖFFENTLICHE ORDNUNG UND SICHERHEIT, VERTEIDIGUNG	334'318.84	152'680.88	407'600	190'200	401'485.11	197'360.13
11	Öffentliche Sicherheit	27'068.00		30'000		26'536.35	
111	Polizei	27'068.00		30'000		26'536.35	
1110	Polizei	27'068.00		30'000		26'536.35	
3612.00	Zuschuss an Regionalpolizei	27'068.00		30'000		26'536.35	
14	Allgemeines Rechtswesen	58'827.95	18'895.68	71'950	18'400	58'370.10	20'132.80
140	Allgemeines Rechtswesen	58'827.95	18'895.68	71'950	18'400	58'370.10	20'132.80

b) Erfolgsrechnung

		Rechnung 2016		Budget 2016		Rechnung 2015	
		Aufwand	Ertrag	Aufwand	Ertrag	Aufwand	Ertrag
1400	Allgemeines Rechtswesen			10'000			
3130.00	Dienstleistungen Dritter			10'000			
1401	Einwohnerkontrolle	54'471.35	12'730.58	56'700	10'000	54'705.35	8'070.30
3010.00	Löhne des Verwaltungs- und Betriebspersonals	38'896.95		40'800		41'552.90	
3102.00	Drucksachen, Publikationen			350		195.30	
3103.00	Fachliteratur, Zeitschriften	242.00		500			
3130.00	Dienstleistungen Dritter	8'888.40		6'000		6'856.35	
3199.00	Übriger Betriebsaufwand	100.00		50		100.00	
3611.00	Entschädigungen an den Kanton			2'350			
3910.02	Interne Verrechnung Soziallasten	6'344.00		6'650		6'000.80	
4210.00	Gebühren für Amtshandlungen		12'730.58		10'000		8'070.30
1402	Betreibungsamt		6'165.10		8'400		12'062.50
4612.00	Entschädigungen von Gemeinden und Gemeindeverbänden		6'165.10		8'400		12'062.50
1406	Regionales Zivilstandsamt	4'356.60		5'250		3'664.75	
3612.00	Entschädigung an Gemeinden und Gemeindeverbände	4'356.60		5'250		3'664.75	
15	Feuerwehr	220'978.79	131'590.45	275'700	171'800	285'749.31	176'432.83
150	Feuerwehr	220'978.79	131'590.45	275'700	171'800	285'749.31	176'432.83
1500	Feuerwehr	105'451.79	16'063.45	120'400	16'500	125'466.08	16'149.60
3130.00	Dienstleistungen Dritter	14'365.85		2'500		10'324.10	
3181.00	Tatsächliche Forderungsverluste	162.60		500		247.20	
3300.60	Planmässige Abschreibungen Mobilien VV, allgemeiner Haushalt	1'385.30		1'400		1'386.35	
3612.00	Hydrantenentschädigung	35'350.00		35'350		35'350.00	
3612.01	Beitrag Jugendfeuerwehr	2'000.00		2'000		1'651.85	
3612.02	Anteil Feuerwehr RUED	52'188.04		78'650		76'506.58	
4200.00	Feuerwehrsteuern		16'063.45		16'500		16'149.60
1506	Feuerwehr RUED	115'527.00	115'527.00	155'300	155'300	160'283.23	160'283.23
3000.00	Löhne, Tag- und Sitzungsgelder an Behörden und Kommissionen	19'835.90		21'600		21'611.50	
3010.10	Sold Ausbildungsübungen	25'095.00		34'350		29'385.00	
3010.11	Sold Spezialübungen			350			
3010.12	Taggelder Kurse	6'406.20		7'800		16'712.00	

b) Erfolgsrechnung

		Rechnung 2016		Budget 2016		Rechnung 2015	
		Aufwand	Ertrag	Aufwand	Ertrag	Aufwand	Ertrag
3010.20	Sold Einsätze verrechenbar			6'000		17'359.10	
3010.21	Sold Einsätze nicht verrechenbar	11'407.20		6'300			
3099.00	Übriger Personalaufwand	413.70		1'600		1'202.60	
3100.00	Büromaterial	84.80		500		56.00	
3101.00	Betriebs-, Verbrauchsmaterial	8'081.50		5'400		7'951.05	
3102.00	Drucksachen, Publikationen	640.20		400		2'670.70	
3103.00	Fachliteratur, Zeitschriften	675.00		750		600.00	
3111.00	Maschinen, Geräte und Fahrzeuge	7'139.70		7'900		10'382.30	
3112.00	Kleider, Wäsche, Vorhänge	856.60		14'100		17'517.33	
3120.00	Ver- und Entsorgung Liegenschaften VV	2'200.75		5'600		1'348.25	
3130.00	Dienstleistungen Dritter	5'169.60		4'400		6'621.80	
3134.00	Sachversicherungsprämien	3'285.25		6'900		4'093.35	
3151.00	Unterhalt Apparate, Maschinen, Geräte, Fahrzeuge, Werkzeuge	11'466.55		14'950		7'722.45	
3170.00	Reisekosten und Spesen	3'259.70		6'500		4'671.80	
3199.00	Übriger Betriebsaufwand	1'547.00		1'750		1'645.00	
3611.00	Entschädigungen an den Kanton	4'256.00		4'550		5'133.00	
3910.01	Heizungskostenanteil	3'600.00		3'600		3'600.00	
3910.02	Interne Verrechnung Soziallasten	106.35					
4260.00	Rückerstattungen Dritter		1'727.60		5'000		3'612.00
4260.20	Rückerstattungen Dritter, Einsätze		3'390.00				9'939.30
4270.00	Bussen		1'785.00		1'000		3'150.00
4612.00	Entschädigungen von Gemeinden und Gemeindeverbänden		89'687.09		131'050		125'321.93
4631.00	Beiträge vom Kanton		18'937.31		18'250		18'260.00
16	Verteidigung	27'444.10	2'194.75	29'950		30'829.35	794.50
161	Militärische Verteidigung	2'830.35		3'550		2'649.95	
1610	Militärische Verteidigung	2'830.35		3'550		2'649.95	
3010.00	Löhne des Verwaltungs- und Betriebspersonals	372.05		250		198.65	
3130.00	Dienstleistungen Dritter	216.00		300		259.20	
3143.00	Unterhalt Tiefbauten			300			
3300.30	Planmässige Abschreibungen Tiefbauten, allgemeiner Haushalt	2'159.75		2'150		2'159.70	
3636.00	Beiträge an private Organisationen ohne Erwerbszweck			500			
3910.02	Interne Verrechnung Soziallasten	82.55		50		32.40	

b) Erfolgsrechnung

		Rechnung 2016		Budget 2016		Rechnung 2015	
		Aufwand	Ertrag	Aufwand	Ertrag	Aufwand	Ertrag
162	Zivile Verteidigung	24'613.75	2'194.75	26'400		28'179.40	794.50
1620	Zivilschutz	24'613.75	2'194.75	26'400		28'179.40	794.50
3010.00	Löhne des Verwaltungs- und Betriebspersonals	666.50		650		637.10	
3120.00	Ver- und Entsorgung	1'681.20		1'200		1'228.85	
3130.00	Dienstleistungen Dritter			500		2'373.65	
3143.00	Unterhalt Tiefbauten	185.70				3'235.35	
3300.00	Planmässige Abschreibungen Sachanlagen			1'200			
3300.40	Planmässige Abschreibungen Hochbauten	1'169.10				1'169.10	
3612.00	Entschädigungen an Gemeinden und Gemeindeverbände	20'164.95		22'000		18'764.40	
3637.00	Beiträge an private Haushalte	246.30		350		246.30	
3910.00	Heizungskostenanteil	500.00		500		500.00	
3910.02	Interne Verrechnung Soziallasten					24.65	
4240.00	Benützungsgebühren und Dienstleistungen		600.00				
4260.00	Rückerstattungen Dritter		109.00				
4501.00	Entnahmen aus Fonds des FK		1'485.75				794.50
2	BILDUNG	1'579'956.79	88'148.60	1'600'650	38'700	1'623'777.85	136'327.65
21	Obligatorische Schule	1'403'344.59	87'768.60	1'438'650	36'200	1'493'420.15	133'832.65
211	Eingangsstufe	73'521.70		74'050		73'810.07	
2110	Kindergarten	73'521.70		74'050		73'810.07	
3104.00	Lehrmittel	4'239.40		5'500		6'179.37	
3110.00	Büromöbel und -geräte, Schulmobiliar	435.70		500			
3130.00	Dienstleistungen Dritter	366.00		500		367.95	
3150.00	Unterhalt Büromöbel und -geräte, Schulmobiliar			300			
3171.00	Exkursionen, Schulreisen und Lager	573.80		1'950		366.60	
3631.00	Beiträge an den Kanton	67'906.80		65'300		66'896.15	
212	Primarstufe	390'398.71	49'150.40	430'450	4'600	402'371.15	19'412.90
2120	Primarstufe	390'398.71	49'150.40	430'450	4'600	402'371.15	19'412.90
3020.00	Löhne Lehrerschaft	7'930.00		16'450		10'806.70	
3053.00	AG Beiträge Unfallversicherung	315.00		400		475.00	
3090.00	Aus- und Weiterbildung des Personals	1'999.80		7'500		1'085.20	
3099.00	Übriger Personalaufwand	1'244.00		2'000		440.00	
3104.00	Lehrmittel	15'425.34		29'350		18'780.57	
3104.01	Lehrmittel Integrative Schulungsform	149.80		500		1'236.25	

b) Erfolgsrechnung

		Rechnung 2016		Budget 2016		Rechnung 2015	
		Aufwand	Ertrag	Aufwand	Ertrag	Aufwand	Ertrag
3104.02	Lehrmittel Textiles Werken	3'694.90		5'100		6'146.45	
3104.03	Lehrmittel Werken	3'058.25		4'350		1'765.75	
3110.00	Büromöbel und -geräte, Schulmobiliar	1'780.00				1'548.20	
3111.00	Anschaffung Apparate, Maschinen, Geräte, Fahrzeuge, Werkzeuge	217.00		1'000		275.00	
3130.00	Dienstleistungen Dritter	1'238.05		1'500		1'308.30	
3132.00	Honorare externe Berater, Gutachter, Fachexperten etc.					160.00	
3133.00	Informatik-Nutzungsaufwand	2'481.75		6'800		2'664.24	
3150.01	Unterhalt Schulmobiliar Textiles Werken	117.85					
3151.00	Unterhalt Apparate, Maschinen, Geräte, Fahrzeuge, Werkzeuge			500		347.00	
3151.01	Unterhalt Apparate, Maschinen, Geräte, Fahrzeuge, Werkzeuge Textiles Werken			950		735.80	
3151.02	Unterhalt Apparate, Maschinen, Geräte, Fahrzeuge, Werkzeuge Werken	981.20		1'000			
3162.00	Raten für operatives Leasing	4'441.80		3'900		4'290.00	
3169.00	Übrige Mieten und Benützungskosten			600			
3170.00	Schülertransportkosten (Schulweg)	20'557.00		22'000		22'204.00	
3171.00	Exkursionen, Schulreisen und Lager	6'747.97		7'650		9'803.59	
3171.01	Anlässe u. Repräsentationskosten	1'550.50		2'400		327.35	
3300.60	Planmässig Abschreibungen Mobilien VV	29'599.30		30'000			
3611.00	Entschädigungen an den Kanton	251.35		350		315.05	
3631.00	Beiträge an den Kanton	285'305.00		285'400		316'258.00	
3637.00	Beiträge an private Haushalte	480.00				660.00	
3910.02	Interne Verrechnung Soziallasten	832.85		750		738.70	
4230.00	Elternbeiträge		1'080.00		1'600		810.00
4260.00	Rückerstattungen Dritter		4'941.00		3'000		2'429.00
4631.00	Beiträge vom Kanton		43'129.40				16'173.90
213	Oberstufe	510'994.45	15'679.70	480'000		560'719.95	88'640.75
2130	Oberstufe	510'994.45	15'679.70	480'000		560'719.95	88'640.75
3133.00	Informatik-Nutzungsaufwand					392.95	
3170.00	Reisekosten und Spesen	16'734.25		20'000		19'879.00	
3612.00	Schulgelder an Gemeinden	247'888.00		255'000		223'228.00	
3632.00	Besoldungsanteil an Gemeinden	246'372.20		205'000		317'220.00	
4260.00	Rückerstattungen Dritter		4'117.50				
4631.00	Beiträge vom Kanton		11'562.20				88'640.75

b) Erfolgsrechnung

		Rechnung 2016		Budget 2016		Rechnung 2015	
		Aufwand	Ertrag	Aufwand	Ertrag	Aufwand	Ertrag
214	Musikschulen	21'058.00	1'420.00	32'000	8'000	52'429.35	3'026.00
2140	Musikschulen	21'058.00	1'420.00	32'000	8'000	52'429.35	3'026.00
3612.00	Entschädigungen an Gemeinden und Gemeindeverbände	21'058.00		32'000		52'429.35	
4231.00	Elternbeiträge		1'420.00		8'000		3'026.00
217	Schulliegenschaften	335'073.78	21'518.50	336'300	23'600	316'321.88	22'753.00
2170	Schulliegenschaften	335'073.78	21'518.50	336'300	23'600	316'321.88	22'753.00
3010.00	Löhne des Verwaltungs- und Betriebspersonals	109'638.65		111'450		108'442.65	
3101.00	Reinigungsmaterial	3'358.47		6'000		5'693.55	
3101.01	übriges Betriebs- und Verbrauchsmaterial	10'297.96		9'000		8'608.63	
3110.00	Büromöbel und -geräte, Schulmobiliar					695.65	
3111.00	Maschinen, Geräte und Fahrzeuge	6'250.70		2'800		1'068.45	
3120.00	Ver- und Entsorgung	23'859.50		33'100		29'421.25	
3130.00	Dienstleistungen Dritter	604.80		1'000		780.20	
3134.00	Sachversicherungsprämien	8'245.95		9'600		8'415.95	
3143.00	Unterhalt Tiefbauten	4'289.45		4'100		303.05	
3144.00	Unterhalt Hochbauten	25'562.55		18'650		13'246.75	
3150.00	Unterhalt Büromöbel und -geräte, Schulmobiliar					1'283.50	
3151.00	Unterhalt Apparate, Maschinen, Geräte, Fahrzeuge, Werkzeuge	4'936.05		3'300		1'945.95	
3170.00	Reisekosten und Spesen	1'043.00		1'500		1'033.00	
3300.30	Planmässige Abschreibungen Tiefbauten, allgemeiner Haushalt	30'403.10		30'400		30'403.10	
3300.40	Planmässige Abschreibungen Hochbauten, allgemeiner Haushalt	88'570.10		88'600		88'570.05	
3910.02	Interne Verrechnung Soziallasten	18'013.50		16'800		16'410.15	
4240.00	Benützungsgebühren und Dienstleistungen		1'200.00		3'000		2'100.00
4260.00	Rückerstattungen Dritter		1'718.50		2'000		2'053.00
4910.00	Heizungskostenanteile FW u. BSA		4'100.00		4'100		4'100.00
4920.00	Anteil Kultur		4'500.00		4'500		4'500.00
4920.01	Anteil Sport		10'000.00		10'000		10'000.00
219	Obligatorische Schule, übriges	72'297.95		85'850		87'767.75	
2190	Schulleitung und Schulverwaltung	72'297.95		85'850		87'767.75	
3000.00	Löhne, Tag- und Sitzungsgelder an Behörden und Kommissionen	12'152.00		17'000		14'925.00	
3010.00	Löhne Schulsekretariat	19'695.00		20'000		19'695.00	

b) Erfolgsrechnung

		Rechnung 2016		Budget 2016		Rechnung 2015	
		Aufwand	Ertrag	Aufwand	Ertrag	Aufwand	Ertrag
3090.00	Aus- und Weiterbildung des Personals	95.00				633.85	
3099.00	Übriger Personalaufwand	1'373.15		3'100		1'450.80	
3100.00	Büromaterial	43.75		2'000		102.60	
3102.00	Drucksachen, Publikationen	424.45		1'000		801.35	
3103.00	Fachliteratur, Zeitschriften	639.95				56.00	
3130.00	Dienstleistungen Dritter	2'430.65		3'000		2'733.10	
3170.00	Reisekosten und Spesen Kompetenzsumme	4'203.50		7'000		4'516.20	
3199.00	Übriger Betriebsaufwand	160.00		300		160.00	
3631.00	Beiträge an den Kanton	28'595.00		28'600		39'260.00	
3910.02	Interne Verrechnung Soziallasten	2'485.50		3'850		3'433.85	
22	Sonderschulen	6'269.45	380.00	12'000	2'500	16'746.20	2'495.00
220	Sonderschulen	6'269.45	380.00	12'000	2'500	16'746.20	2'495.00
2200	Sonderschulen	6'269.45	380.00	12'000	2'500	16'746.20	2'495.00
3612.00	Schulgelder an HPS	5'889.45		12'000		9'611.20	
3612.01	Elternbeitrag an HPS	380.00					
3614.00	Schulgelder an Sonderschulen					4'640.00	
3614.01	Elternbeitrag an Sonderschulen					2'495.00	
4230.00	Elternbeiträge		380.00		2'500		2'495.00
23	Berufliche Grundbildung	170'342.75		150'000		113'611.50	
230	Berufliche Grundbildung	170'342.75		150'000		113'611.50	
2300	Berufliche Grundbildung	170'342.75		150'000		113'611.50	
3631.00	Schulgelder an kant. Schulen	101'076.00		75'000		60'594.50	
3634.00	Schulgelder an Berufsschulen	69'266.75		75'000		53'017.00	
3	KULTUR, SPORT UND FREIZEIT	104'381.55		128'250	12'500	103'854.95	1'999.30
32	Kultur, übrige	53'167.25		61'350	2'000	52'136.40	1'557.30
329	Kultur, übriges	53'167.25		61'350	2'000	52'136.40	1'557.30
3290	Kultur, übriges	53'167.25		61'350	2'000	52'136.40	1'557.30
3000.00	Löhne, Tag- und Sitzungsgelder an Behörden und Kommissionen	1'860.00		2'500		2'340.00	
3010.00	Löhne des Verwaltungs- und Betriebspersonals	8'880.00		8'950		8'799.90	

b) Erfolgsrechnung

		Rechnung 2016		Budget 2016		Rechnung 2015	
		Aufwand	Ertrag	Aufwand	Ertrag	Aufwand	Ertrag
3101.00	Betriebs-, Verbrauchsmaterial	371.80					
3102.00	Drucksachen, Publikationen	107.65		1'000			
3130.00	Literartage, Dienstl. Dritter	11'033.40		10'000		10'331.35	
3130.01	Gemeinsame Bundesfeier			2'500			
3300.40	Planmässige Abschreibungen Hochbauten, allgemeiner Haushalt	1'592.75					
3612.00	Entschädigungen an Gemeinden	1'440.00		3'000		1'440.00	
3636.00	Beiträge an private Organisationen ohne Erwerbszweck	18'272.45		21'000		19'772.45	
3636.01	Konzerte/Kulturkommission			3'000			
3910.02	Interne Verrechnung Soziallasten	1'309.20		1'100		1'152.70	
3920.00	Benützung Verwaltungsliegenschaften	3'800.00		3'800		3'800.00	
3920.01	Benützung Schulanlagen	4'500.00		4'500		4'500.00	
4240.00	Erlös Konzerte/Kulturkommission				2'000		
4612.00	Entschädigungen von Gemeinden und Gemeindeverbänden						1'557.30
34	Sport und Freizeit	51'214.30		66'900	10'500	51'718.55	442.00
341	Sport	46'742.85		46'750		50'691.15	
3410	Sport	46'742.85		46'750		50'691.15	
3300.00	Planmässige Abschreibungen Sachanlagen			1'750			
3300.30	Planmässige Abschreibungen Tiefbauten	1'742.85				1'742.85	
3636.00	Beiträge an private Organisationen ohne Erwerbszweck	35'000.00		35'000		38'948.30	
3920.00	Benützung Schulanlagen	10'000.00		10'000		10'000.00	
342	Freizeit	4'471.45		20'150	10'500	1'027.40	442.00
3420	Freizeit	3'471.45		2'650		1'027.40	
3010.00	Löhne des Verwaltungs- und Betriebspersonals	2'395.95		950		273.15	
3101.00	Betriebs-, Verbrauchsmaterial	603.70		1'500		669.60	
3199.00	Übriger Betriebsaufwand	40.00		50		40.00	
3910.02	Interne Verrechnung Soziallasten	431.80		150		44.65	
3421	Skilager	1'000.00		17'500	10'500		442.00
3171.00	Exkursionen, Schulreisen und Lager	1'000.00		17'500			
4260.00	Rückerstattungen Dritter				8'000		
4612.00	Entschädigungen von Gemeinden und Gemeindeverbänden				2'500		
4630.00	Beiträge vom Bund						442.00

b) Erfolgsrechnung

		Rechnung 2016		Budget 2016		Rechnung 2015	
		Aufwand	Ertrag	Aufwand	Ertrag	Aufwand	Ertrag
4	GESUNDHEIT	300'574.80		199'350		208'132.50	10'650.00
41	Spitäler, Kranken- und Pflegeheime	218'714.75		114'650		125'385.95	10'650.00
411	Spitäler						10'650.00
4110	Spitäler						10'650.00
4260.00	Rückerstattungen Dritter						10'650.00
412	Kranken-, Alters- und Pflegeheime	218'714.75		114'650		125'385.95	
4120	Kranken-, Alters- und Pflegeheime	218'714.75		114'650		125'385.95	
3300.40	Planmässige Abschreibungen Hochbauten	14'614.30		14'600		14'614.25	
3631.00	Beiträge an den Kanton	204'060.45		100'000		110'731.70	
3635.00	Beiträge an private Unternehmungen	40.00		50		40.00	
42	Ambulante Krankenpflege	76'391.50		77'100		75'260.60	
421	Ambulante Krankenpflege	76'391.50		77'100		75'260.60	
4210	Ambulante Krankenpflege	76'391.50		77'100		75'260.60	
3612.00	Mütter- und Väterberatung	8'236.50		7'800		7'883.00	
3636.00	Beiträge an private Organisationen ohne Erwerbszweck	240.00		300		240.00	
3636.01	Beiträge an Spitex	67'915.00		69'000		67'137.60	
43	Gesundheitsprävention	5'468.55		7'600		7'485.95	
433	Schulgesundheitsdienst	4'818.55		6'900		6'835.95	
4330	Schulgesundheitsdienst	4'818.55		6'900		6'835.95	
3010.00	Löhne Schularzt, Schulzahnpflege-Helferinnen	1'000.00		1'400		880.00	
3090.00	Aus- und Weiterbildung			250		825.00	
3101.00	Betriebs-, Verbrauchsmaterial			250			
3136.00	Honorare Zahnärzte und Schularzt	3'818.55		5'000		5'119.90	
3910.02	Interne Verrechnung Soziallasten					11.05	
434	Lebensmittelkontrolle	650.00		700		650.00	

b) Erfolgsrechnung

		Rechnung 2016		Budget 2016		Rechnung 2015	
		Aufwand	Ertrag	Aufwand	Ertrag	Aufwand	Ertrag
4340	Lebensmittelkontrolle	650.00		700		650.00	
3010.00	Löhne des Verwaltungs- und Betriebspersonals	550.00		600		550.00	
3199.00	Übriger Betriebsaufwand	100.00		100		100.00	
5	SOZIALE SICHERHEIT	469'658.05	60'307.50	494'400	70'300	540'459.80	81'958.00
53	Alter + Hinterlassene	3'630.45	1'906.50	3'450	2'000	3'202.20	1'979.50
531	Alters- und Hinterlassenenversicherung AHV	2'827.65	1'906.50	2'950	2'000	2'972.20	1'979.50
5310	Alters- und Hinterlassenenversicherung AHV	2'827.65	1'906.50	2'950	2'000	2'972.20	1'979.50
3010.00	Löhne des Verwaltungs- und Betriebspersonals	2'431.20		2'550		2'597.20	
3910.02	Interne Verrechnung Soziallasten	396.45		400		375.00	
4611.00	Entschädigungen vom Kanton		1'906.50		2'000		1'979.50
535	Leistungen an das Alter	802.80		500		230.00	
5350	Leistungen an das Alter	802.80		500		230.00	
3101.00	Betriebs-, Verbrauchsmaterial	802.80		500		230.00	
54	Familie und Jugend	43'848.25	14'861.10	40'400	15'300	50'731.90	14'788.55
543	Alimentenbevorschussung und -inkasso	26'160.00	9'914.60	26'550	9'300	31'180.00	9'240.35
5430	Alimentenbevorschussung und -inkasso	26'160.00	9'914.60	26'550	9'300	31'180.00	9'240.35
3637.00	Vorschüsse Kinderalimente	26'160.00		26'550		31'180.00	
4260.00	Rückerstattungen Kinderalimente		7'800.00		7'800		7'800.00
4631.00	Beiträge vom Kanton		2'114.60		1'500		1'440.35
544	Jugendschutz	10'011.40	4'946.50	10'150	6'000	10'127.80	5'548.20
5440	Jugendschutz	10'011.40	4'946.50	10'150	6'000	10'127.80	5'548.20
3000.00	Löhne, Tag- und Sitzungsgelder an Behörden und Kommissionen	660.00		1'000		1'260.00	
3010.00	Löhne des Verwaltungs- und Betriebspersonals	7'160.00		7'500		7'580.00	
3090.00	Aus- und Weiterbildung des Personals	401.50					
3099.00	Übriger Personalaufwand					617.00	
3101.00	Betriebs-, Verbrauchsmaterial	838.35		500		171.90	
3130.00	Dienstleistungen Dritter	132.90		100		90.00	
3144.00	Unterhalt Hochbauten			300			

b) Erfolgsrechnung

		Rechnung 2016		Budget 2016		Rechnung 2015	
		Aufwand	Ertrag	Aufwand	Ertrag	Aufwand	Ertrag
3169.00	Übrige Mieten und Benützungskosten			200			
3636.00	Betriebsbeitrag	386.45		500		234.75	
3910.02	Interne Verrechnung Soziallasten	432.20		50		174.15	
4612.00	Entschädigungen von Gemeinden und Gemeindeverbänden		4'946.50		6'000		5'548.20
545	Leistungen an Familien	7'676.85		3'700		9'424.10	
5451	Kinderkrippen, Kinderhorte und Jugendraum	7'676.85		3'700		9'424.10	
3010.00	Löhne des Verwaltungs- und Betriebspersonals	6'658.00		3'200		8'642.00	
3104.00	Lehrmittel	780.25		500		648.70	
3910.02	Interne Verrechnung Soziallasten	238.60				133.40	
57	Sozialhilfe und Asylwesen	422'179.35	43'539.90	450'550	53'000	486'525.70	65'189.95
572	Wirtschaftliche Hilfe	47'317.95	12'803.40	59'400	8'000	82'140.30	20'806.45
5720	Gesetzliche wirtschaftliche Hilfe	47'317.95	12'803.40	59'400	8'000	82'140.30	20'806.45
3637.01	Materielle Hilfe CH/Ausländer	47'317.95		59'400		82'140.30	
4260.01	Rückerstattungen Schweizer/Ausländer		2'700.00				18'324.80
4631.00	Beiträge vom Kanton		10'103.40		8'000		2'481.65
573	Asylwesen	40'009.45	30'736.50	30'000	45'000	29'330.75	44'383.50
5730	Asylwesen	40'009.45	30'736.50	30'000	45'000	29'330.75	44'383.50
3631.00	Beiträge an den Kanton	10'645.50					
3637.00	Beiträge an Asylbewerber	29'363.95		30'000		29'330.75	
4610.00	Entschädigungen vom Bund Asylbewerber		30'736.50		45'000		44'383.50
579	Fürsorge, übriges	334'851.95		361'150		375'054.65	
5790	Fürsorge, übriges	334'851.95		361'150		375'054.65	
3010.00	Löhne des Verwaltungs- und Betriebspersonals	7'293.40		7'650		7'791.85	
3612.00	Entschädigungen an Gemeinden und Gemeindeverbände	48'083.00		68'000		88'902.75	
3631.00	Beiträge an den Kanton	278'286.05		284'200		277'761.50	
3636.00	Beiträge an private Organisationen ohne Erwerbszweck			50			
3910.02	Interne Verrechnung Soziallasten	1'189.50		1'250		598.55	

b) Erfolgsrechnung

		Rechnung 2016		Budget 2016		Rechnung 2015	
		Aufwand	Ertrag	Aufwand	Ertrag	Aufwand	Ertrag
6	VERKEHR UND NACHRICHTENÜBERMITTLUNG	308'907.03	30'845.00	344'500	25'950	335'503.85	30'800.15
61	Strassenverkehr	241'708.75	3'665.00	272'450	950	265'223.65	4'280.15
613	Kantonsstrassen, übrige	43'107.80		46'750		51'004.70	
6130	Kantonsstrassen, übrige	43'107.80		46'750		51'004.70	
3120.00	Ver- und Entsorgung Liegenschaften VV	9'038.40		9'050		9'038.40	
3141.00	Unterhalt Strassen / Verkehrswege	1'789.75		2'500		1'910.00	
3300.10	Planmässige Abschreibungen Strassen / Verkehrswege	18'705.55		18'700		18'705.60	
3631.00	Beiträge an den Kanton	13'574.10		16'500		21'350.70	
615	Gemeindestrassen	198'600.95	3'665.00	225'700	950	214'218.95	4'280.15
6150	Gemeindestrassen	198'600.95	3'665.00	225'700	950	214'218.95	4'280.15
3010.00	Löhne des Verwaltungs- und Betriebspersonals	36'691.95		36'100		35'805.50	
3101.00	Betriebs-, Verbrauchsmaterial	11'525.85		16'800		14'166.80	
3111.00	Anschaffung Apparate, Maschinen, Geräte, Fahrzeuge, Werkzeuge	5'422.65		12'000		6'362.35	
3112.00	Kleider, Wäsche, Vorhänge	353.00				229.20	
3120.00	Ver- und Entsorgung	17'319.00		16'800		17'760.20	
3130.00	Dienstleistungen Dritter	101.40		2'500		1'016.45	
3134.00	Sachversicherungsprämien	9'895.00		8'400		9'658.50	
3141.00	Unterhalt Strassen	67'228.55		79'500		76'620.90	
3151.00	Unterhalt Apparate, Maschinen, Geräte, Fahrzeuge, Werkzeuge	7'123.90		8'000		9'286.45	
3169.00	Übrige Mieten und Benützungskosten			3'000		32.50	
3170.00	Reisekosten und Spesen	1'200.00		1'200		1'200.00	
3180.00	Wertberichtigungen auf Forderungen					1'000.00	
3300.10	Planmässige Abschreibungen Strassen / Verkehrswege	31'626.00		23'350		31'625.95	
3300.90	Planmässige Abschreibungen übrige Sachanlagen, allgemeiner Haushalt			8'300			
3910.02	Interne Verrechnung Soziallasten	6'113.65		5'750		5'454.15	
3920.00	Benützung Werkhof	4'000.00		4'000		4'000.00	
4240.00	Benützungsgebühren und Dienstleistung		200.00				
4250.00	Verkäufe		1'305.00				
4260.00	Rückerstattung Dritter		2'160.00		950		4'280.15

b) Erfolgsrechnung

		Rechnung 2016		Budget 2016		Rechnung 2015	
		Aufwand	Ertrag	Aufwand	Ertrag	Aufwand	Ertrag
62	Öffentlicher Verkehr	67'198.28	27'180.00	72'050	25'000	70'280.20	26'520.00
622	Regionalverkehr	40'203.00		46'000		43'762.00	
6220	Regionalverkehr	40'203.00		46'000		43'762.00	
3631.00	Beiträge an den Kanton	13'603.00		16'000		15'262.00	
3634.00	Beiträge an öffentliche Unternehmungen	26'600.00		30'000		28'500.00	
629	Öffentlicher Verkehr, übriges	26'995.28	27'180.00	26'050	25'000	26'518.20	26'520.00
6290	Öffentlicher Verkehr, übriges	26'995.28	27'180.00	26'050	25'000	26'518.20	26'520.00
3130.00	Dienstleistungen Dritter	26'995.28		26'050		26'518.20	
4240.00	Benützungsgebühren und Dienstleistungen		27'180.00		25'000		26'520.00
7	UMWELTSCHUTZ UND RAUMORDNUNG	572'273.35	506'876.90	633'750	551'050	634'370.20	559'959.25
71	Wasserversorgung	188'233.45	188'083.45	223'100	222'950	183'562.80	183'402.80
710	Wasserversorgung	188'233.45	188'083.45	223'100	222'950	183'562.80	183'402.80
7100	Wasserversorgung	150.00		150		160.00	
3632.00	Beiträge an Gemeinden und Gemeindeverbände	150.00		150		160.00	
7101	Wasserwerk [Gemeindebetrieb]	188'083.45	188'083.45	222'950	222'950	183'402.80	183'402.80
3010.00	Löhne Betriebspersonal	11'451.30		13'250		11'413.60	
3090.00	Aus- und Weiterbildung					160.00	
3101.00	Betriebs- u. Verbrauchsmaterial	1'234.75		1'000		1'043.60	
3111.00	Anschaffung Apparate, Geräte, Maschinen	3'214.60		3'700		880.10	
3120.00	Ver- und Entsorgung	6'784.75		7'600		5'592.35	
3130.00	Dienstleistungen Dritter	14'822.20		13'100		26'811.15	
3132.00	Honorar Wasserproben			1'500			
3132.01	Honorare Fachexperten	4'093.75		2'000		2'121.40	
3134.00	Versicherungsprämien	601.80		700		718.60	
3137.00	Steuern und Abgaben	1'978.15		3'500		3'301.35	
3143.00	Unterhalt Tiefbauten	12'395.35		22'000		31'676.05	
3181.00	tatsächliche Forderungsverluste			1'000			
3300.31	Planmässige Abschreibungen Tiefbauten spezialfinanzierte Gemeindebetriebe	27'713.65		15'100		27'713.65	
3300.91	Planmässige Abschreibungen übr. Sachanlagen spezialfinanzierte Gemeindebetriebe			18'000		18'932.25	

b) Erfolgsrechnung

		Rechnung 2016		Budget 2016		Rechnung 2015	
		Aufwand	Ertrag	Aufwand	Ertrag	Aufwand	Ertrag
3409.01	Vorschussverzinsung	2'610.30		2'350		7'221.75	
3612.00	Verwaltungsentschädigung EG	3'950.00		3'200		3'950.00	
3612.02	Entschädigungen an Gemeinden und Gemeindeverbände	1'984.10		1'950		1'715.05	
3899.00	Abtragung Vorschuss			113'000			
4240.00	Wasserverkauf an Einwohner		138'159.65		130'000		107'218.75
4260.00	Rückerstattungen Dritter		2'673.80		3'500		2'399.50
4612.00	Hydrantenentschädigung		35'350.00		35'350		35'350.00
4631.00	Beiträge AGV Löschfonds		10'000.00		10'000		10'000.00
4660.71	Planm. Auflösung pass. Invest.beitr.		1'900.00				850.00
4895.00	Entnahmen aus Aufwertungsreserve				27'600		27'584.55
9010.00	Ertragsüberschuss Spezialfinanzierung	95'248.75				40'151.90	
9011.00	Aufwandüberschuss Spezialfinanzierung				16'500		
72	Abwasserbeseitigung	182'405.95	182'405.95	208'050	208'050	195'633.65	195'633.65
720	Abwasserbeseitigung	182'405.95	182'405.95	208'050	208'050	195'633.65	195'633.65
7201	Abwasserbeseitigung [Gemeindebetrieb]	182'405.95	182'405.95	208'050	208'050	195'633.65	195'633.65
3010.00	Löhne des Verwaltungs- und Betriebspersonals	6'627.55		9'600		8'135.60	
3101.00	Betriebs-, Verbrauchsmaterial	60.35				360.80	
3120.00	Ver- und Entsorgung	3'136.75		3'200		4'367.80	
3130.00	Dienstleistungen Dritter	6'055.95		10'700		12'896.65	
3132.00	Honorare externe Berater, Gutachter, Fachexperten etc.			6'500		10'663.70	
3134.00	Sachversicherungsprämien	158.25		200		158.25	
3137.00	MWST-Vorsteuer-Kürzung	1'099.60		1'200		1'010.10	
3143.00	Unterhalt Tiefbauten	12'961.25		20'250		18'885.95	
3181.00	Tatsächliche Forderungsverluste			1'500		455.70	
3300.31	Planmässige Abschreibungen Tiefbauten, spezialfinanzierte Gemeindebetriebe	36'638.15		36'700		36'638.10	
3300.91	Planmässige Abschreibungen übrige immaterielle Anlagen, spezialfinanzierte Gemeindebetriebe	3'891.90		3'900		3'891.90	
3612.00	Entschädigung an Gemeinden und Gemeindeverbände	104'601.95		105'550		90'067.95	
3612.02	Entschädigungen an Gemeinden und Gemeindeverbände	7'174.25		8'750		8'101.15	
4240.00	Betriebs- und Unterhaltsgebühren		143'142.40		140'000		142'849.20
4240.03	Abgeltung Strassenentwässerung		13'729.75		13'700		13'729.75
4260.00	Rückerstattungen Dritter		1'143.80				
4409.01	Verpflichtungsverzinsung		1'742.50		950		5'506.35
4660.71	Planm. Auflösung pass. Invest.beitr.		5'687.15				3'590.90
4895.00	Entnahmen aus Aufwertungsreserve				19'850		19'828.20
9011.00	Aufwandüberschuss Spezialfinanzierung		16'960.35		33'550		10'129.25

b) Erfolgsrechnung

		Rechnung 2016		Budget 2016		Rechnung 2015	
		Aufwand	Ertrag	Aufwand	Ertrag	Aufwand	Ertrag
73	Abfallwirtschaft	97'375.40	97'375.40	100'850	100'850	93'836.05	93'836.05
730	Abfallwirtschaft	97'375.40	97'375.40	100'850	100'850	93'836.05	93'836.05
7301	Abfallwirtschaft [Gemeindebetrieb]	97'375.40	97'375.40	100'850	100'850	93'836.05	93'836.05
3010.00	Löhne des Verwaltungs- und Betriebspersonals	17'618.10		19'050		18'890.50	
3101.00	Betriebs-, Verbrauchsmaterial			3'000			
3130.00	Hauskehricht/Sperrgut, Transport	14'948.55		15'000		14'795.10	
3130.01	Hauskehricht/Sperrgut, Verbrennung	20'537.80		26'000		23'336.75	
3130.02	Grüngut, Verwertung u. Häckseldienst	11'143.40		12'000		11'297.25	
3130.03	Papier/Karton, Transport	1'185.30		3'100		1'941.30	
3130.04	Glas Recycling (Bruchglas)	1'514.95		1'500		1'700.40	
3130.05	Metalle	2'076.85				2'216.25	
3130.06	Übrige Abfallarten	4'367.20		500		6'501.25	
3130.21	Dienstleistungen Dritter	4'206.20		4'000		3'745.60	
3132.00	Honorare externe Berater, Gutachter, Fachexperten etc.			1'000			
3134.00	Sachversicherungsprämien	263.60		50		515.20	
3181.00	Tatsächliche Forderungsverluste	111.66		300		130.60	
3199.00	Übriger Betriebsaufwand					583.20	
3612.00	Entschädigung an Gemeinden und Gemeindeverbände	6'300.00		6'300		6'300.00	
3612.02	Entschädigungen an Gemeinden und Gemeindeverbände	2'559.25		2'500		1'882.65	
4240.00	Benützungsgebühren		92'092.85		95'000		88'048.55
4250.00	Verkäufe		1'632.35		3'000		1'957.30
4260.00	Rückerstattungen Dritter		3'418.70		2'600		2'642.30
4409.01	Verpflichtungsverzinsung		231.50		250		569.50
9010.00	Ertragsüberschuss Spezialfinanzierung	10'542.54		6'550			
9011.00	Aufwandüberschuss Spezialfinanzierung						618.40
74	Verbauungen	32'341.65	20'927.90	18'100	8'100	35'088.10	23'871.20
741	Gewässerverbauungen	32'341.65	20'927.90	18'100	8'100	35'088.10	23'871.20
7410	Gewässerverbauungen	32'341.65	20'927.90	18'100	8'100	35'088.10	23'871.20
3010.00	Löhne des Verwaltungs- und Betriebspersonals	7'787.15		6'750		5'463.05	
3142.00	Unterhalt Wasserbau	12'269.20		3'000		15'567.45	
3300.20	Planmässige Abschreibungen Wasserbau	764.55		750		764.55	
3631.00	Beiträge an Kantone und Konkordate	10'098.40		6'500		12'401.40	
3910.02	Interne Verrechnung Soziallasten	1'422.35		1'100		891.65	
4611.00	Entschädigungen vom Kanton		20'927.90		8'100		23'871.20

b) Erfolgsrechnung

		Rechnung 2016		Budget 2016		Rechnung 2015	
		Aufwand	Ertrag	Aufwand	Ertrag	Aufwand	Ertrag
75	Arten- und Landschaftsschutz	14'002.65	12'969.00	16'500	6'500	26'600.65	12'637.40
750	Arten- und Landschaftsschutz	14'002.65	12'969.00	16'500	6'500	26'600.65	12'637.40
7500	Arten- und Landschaftsschutz	14'002.65	12'969.00	16'500	6'500	26'600.65	12'637.40
3000.00	Löhne, Tag- und Sitzungsgelder an Behörden und Kommissionen	3'584.00		2'500		1'894.00	
3010.00	Löhne des Verwaltungs- und Betriebspersonals	2'962.50		2'600		3'808.45	
3101.00	Betriebs-, Verbrauchsmaterial	3'111.55				4'031.80	
3130.00	Dienstleistungen Dritter	931.50		10'000		2'007.60	
3143.00	Unterhalt Tiefbauten	244.00				10'617.70	
3170.00	Reisekosten und Spesen	1'550.90				180.00	
3631.00	Beiträge an den Kanton					418.00	
3632.00	Beiträge an Gemeinden und Gemeindeverbände					2'500.00	
3636.00	Beiträge an private Organisationen ohne Erwerbszweck	1'128.00		1'000		530.00	
3910.02	Interne Verrechnung Soziallasten	490.20		400		613.10	
4630.00	Beiträge vom Bund		8'154.00		2'500		9'978.30
4631.00	Beiträge vom Kanton		2'315.00		4'000		2'659.10
4632.00	Beiträge von Gemeinden und Gemeindeverbänden		2'500.00				
77	Übriger Umweltschutz	37'641.15	5'115.20	40'800	4'600	83'148.95	50'578.15
771	Friedhof und Bestattung	26'707.95		26'450		25'645.75	
7710	Friedhof und Bestattung	26'707.95		26'450		25'645.75	
3010.00	Löhne des Verwaltungs- und Betriebspersonals	6'612.05		4'800		5'406.40	
3101.00	Betriebs-, Verbrauchsmaterial	671.55		500		1'038.45	
3120.00	Ver- und Entsorgung	914.40		850		986.10	
3130.00	Dienstleistungen Dritter	1'227.30				5'030.40	
3134.00	Sachversicherungsprämien	57.65		100		57.65	
3151.00	Unterhalt Apparate, Maschinen, Geräte, Fahrzeuge, Werkzeuge	138.20				150.70	
3169.00	Übrige Mieten und Benützungskosten			200			
3300.00	Planmässige Abschreibungen Sachanlagen			1'550			
3300.30	Planmässige Abschreibungen Tiefbauten, allgemeiner Haushalt	4'068.20		5'750		4'068.25	
3612.00	Entschädigungen an Gemeinden und Gemeindeverbände	12'000.00		12'000		7'929.45	
3637.00	Beiträge an private Haushalte	200.00		400		400.00	
3910.02	Interne Verrechnung Soziallasten	818.60		300		578.35	

b) Erfolgsrechnung

		Rechnung 2016		Budget 2016		Rechnung 2015	
		Aufwand	Ertrag	Aufwand	Ertrag	Aufwand	Ertrag
779	Umweltschutz, übriges	10'933.20	5'115.20	14'350	4'600	57'503.20	50'578.15
7790	Umweltschutz, übriges	10'933.20	5'115.20	14'350	4'600	57'503.20	50'578.15
3010.00	Löhne des Verwaltungs- und Betriebspersonals	607.35		2'650		13'786.75	
3101.00	Betriebs-, Verbrauchsmaterial	1'657.00		2'250		1'934.20	
3130.00	Dienstleistungen Dritter					26'602.20	
3612.00	Entschädigungen an Gemeinden und Gemeindeverbände	3'500.00		3'500		7'403.40	
3631.00	Beiträge an den Kanton	5'057.90		5'500		6'537.60	
3910.02	Interne Verrechnung Soziallasten	110.95		450		1'239.05	
4260.00	Rückerstattungen Dritter		4'347.30		4'600		7'669.00
4631.00	Beiträge vom Kanton		767.90				42'909.15
79	Raumordnung	20'273.10		26'350		16'500.00	
790	Raumordnung	20'273.10		26'350		16'500.00	
7900	Raumordnung	15'549.10		21'550		16'500.00	
3102.00	Drucksachen, Publikationen					950.90	
3320.90	Planmässige Abschreibungen übrige immaterielle Anlagen, allgemeiner Haushalt	15'549.10		21'550		15'549.10	
7906	Regionale Planungsgruppen	4'724.00		4'800			
3632.00	Beiträge an Gemeinden und Gemeindeverbände	4'724.00		4'800			
8	VOLKSWIRTSCHAFT	56'588.37	116'211.15	64'000	96'000	66'181.18	129'823.55
81	Landwirtschaft	35'473.02		35'400		43'066.23	
812	Strukturverbesserungen	35'473.02		35'400		43'066.23	
8120	Strukturverbesserungen	35'473.02		35'400		43'066.23	
3000.00	Löhne, Tag- und Sitzungsgelder an Behörden und Kommissionen			500		920.00	
3010.00	Löhne des Verwaltungs- und Betriebspersonals	7'740.45		6'900		5'611.80	
3101.00	Betriebs-, Verbrauchsmaterial	6'342.30		10'000		9'920.75	
3143.00	Unterhalt Tiefbauten	9'996.72		7'000		12'725.73	
3170.00	Reisekosten und Spesen	83.85		100		121.35	
3636.00	Beiträge an private Organisationen ohne Erwerbszweck	6'000.00		6'000		8'000.00	
3637.00	Beiträge an private Haushalte	4'020.00		4'000		4'942.80	
3910.02	Interne Verrechnung Soziallasten	1'289.70		900		823.80	

b) Erfolgsrechnung

		Rechnung 2016		Budget 2016		Rechnung 2015	
		Aufwand	Ertrag	Aufwand	Ertrag	Aufwand	Ertrag
82	Forstwirtschaft	4'850.00		4'850		4'850.00	
820	Forstwirtschaft	4'850.00		4'850		4'850.00	
8200	Waldbewirtschaftung	4'850.00		4'850		4'850.00	
3632.00	Beiträge an Gemeinden und Gemeindeverbände	4'850.00		4'850		4'850.00	
84	Tourismus	16'265.35	30.00	23'750		18'064.95	
840	Tourismus	16'265.35	30.00	23'750		18'064.95	
8400	Tourismus	16'265.35	30.00	23'750		18'064.95	
3000.00	Löhne, Tag- und Sitzungsgelder an Behörden und Kommissionen	1'752.00		2'300		1'496.00	
3101.00	Betriebs-, Verbrauchsmaterial	1'633.00		1'400		1'360.70	
3102.00	Drucksachen, Publikationen	10'875.70		12'000		10'431.15	
3119.00	Übrigen nicht aktivierbare Anlagen	685.10		2'050		2'882.70	
3130.01	Standortmarketing	1'283.00		6'000		1'729.30	
3170.00	Reisekosten und Spesen					139.00	
3910.02	Interne Verrechnung Soziallasten	36.55				26.10	
4250.00	Verkäufe		30.00				
87	Brennstoffe und Energie		27'951.75		26'000	200.00	33'651.20
871	Elektrizität		27'951.75		26'000	200.00	33'651.20
8710	Elektrizität		27'951.75		26'000	200.00	33'651.20
3199.00	Übriger Betriebsaufwand					200.00	
4120.00	Konzessionen		27'951.75		26'000		33'651.20
89	Sonstige gewerbliche Betriebe		88'229.40		70'000		96'172.35
890	Sonstige gewerbliche Betriebe		88'229.40		70'000		96'172.35
8900	Sonstige gewerbliche Betriebe		88'229.40		70'000		96'172.35
4240.00	Benützungsgebühren und Dienstleistungen		88'229.40		70'000		96'172.35
9	FINANZEN UND STEUERN	388'401.93	3'766'777.70	146'950	3'636'750	181'710.90	3'597'113.05

b) Erfolgsrechnung

		Rechnung 2016		Budget 2016		Rechnung 2015	
		Aufwand	Ertrag	Aufwand	Ertrag	Aufwand	Ertrag
91	Steuern	7'581.95	2'024'101.50	20'000	1'876'500	25'662.35	1'946'320.20
910	Steuern	7'581.95	2'024'101.50	20'000	1'876'500	25'662.35	1'946'320.20
9100	Allgemeine Gemeindesteuern	6'981.95	1'949'819.00	20'000	1'850'000	20'162.35	1'888'176.70
3181.00	Tatsächliche Forderungsverluste	7'770.45		20'000		20'162.35	
3181.09	Eingang abgeschriebener Forderungen	-788.50					
4000.00	Einkommenssteuern Rechnungsjahr		1'510'070.50		1'380'000		1'349'323.82
4000.10	Einkommenssteuern Vorjahre		241'588.20		255'000		320'978.08
4001.00	Vermögenssteuern Rechnungsjahr		103'597.50		155'000		92'877.78
4001.10	Vermögenssteuern Vorjahre		21'608.45		30'000		32'658.32
4002.00	Quellensteuern natürliche Personen		39'189.70		30'000		45'279.30
4010.00	Gewinn- und Kapitalsteuern juristische Personen		33'764.65				47'059.40
9101	Sondersteuern	600.00	74'282.50		26'500	5'500.00	58'143.50
3180.00	Wertberichtigungen auf Forderungen	600.00				5'500.00	
4022.00	Grundstückgewinnsteuern		55'677.50		10'000		39'093.50
4033.00	Hundetaxen		18'605.00		16'500		19'050.00
93	Finanz- und Lastenausgleich		1'548'621.00		1'556'000	21'806.00	1'134'913.00
930	Finanz- und Lastenausgleich		1'548'621.00		1'556'000	21'806.00	1'134'913.00
9300	Finanz- und Lastenausgleich		1'548'621.00		1'556'000	21'806.00	1'134'913.00
3622.70	Ausgleichsbeitrag Spitalfinanzierung					21'806.00	
4621.50	Finanz- und Lastenausgleich vom Kanton		1'428'000.00		1'422'000		1'006'000.00
4622.70	Ausgleichsbeitrag Spitalfinanzierung		120'621.00		134'000		128'913.00
96	Vermögens- und Schuldenverwaltung	44'218.05	39'051.00	27'850	26'450	38'175.05	33'581.00
961	Zinsen	25'346.50	13'241.30	27'100	12'350	36'320.70	19'480.60
9610	Zinsen	25'346.50	13'241.30	27'100	12'350	36'320.70	19'480.60
3130.00	Dienstleistungen Dritter	718.95		1'000		652.48	
3400.00	Verzinsung laufende Verbindlichkeiten	824.80				2'976.02	
3401.00	Verzinsung Finanzverbindlichkeiten	20'365.45		20'400		22'850.85	
3409.00	Übrige Passivzinsen	1'463.30		4'500		3'765.50	
3409.01	Verpflichtungsverzinsung	1'974.00		1'200		6'075.85	
4400.00	Zinsen flüssige Mittel		7.20		1'000		87.50
4401.00	Zinsen Forderungen und Kontokorrente		10'623.80		9'000		12'171.35

b) Erfolgsrechnung

		Rechnung 2016		Budget 2016		Rechnung 2015	
		Aufwand	Ertrag	Aufwand	Ertrag	Aufwand	Ertrag
4409.01	Vorschussverzinsung		2'610.30		2'350		7'221.75
963	Liegenschaften des Finanzvermögens	18'871.55	25'809.70	750	14'100	1'854.35	14'100.40
9630	Liegenschaften des Finanzvermögens	18'871.55	25'809.70	750	14'100	1'854.35	14'100.40
3010.00	Löhne des Verwaltungs- und Betriebspersonals	1'522.80					
3130.00	Dienstleistungen Dritter	1'857.75		300		1'507.15	
3134.00	Sachversicherungsprämien	347.20		450		347.20	
3144.00	Unterhalt Hochbauten	283.50					
3411.00	Realisierte Verluste auf Sachanlagen FV	1.00					
3430.00	Baulicher Unterhalt Liegenschaften	13'848.35					
3439.10	Ver- und Entsorgung	735.65					
3910.02	Interne Verrechnung Soziallasten	275.30					
4260.00	Rückerstattungen Dritter		905.70		300		300.40
4430.00	Pacht- und Mietzinse Liegenschaften FV		24'540.00		13'800		13'800.00
4439.00	Übriger Liegenschaftenertrag FV		364.00				
99	Nicht aufgeteilte Posten	336'601.93	155'004.20	99'100	177'800	96'067.50	482'298.85
990	Nicht aufgeteilte Posten	105'504.25	105'504.25	99'100	99'100	96'067.50	96'067.50
9905	Allgemeine Personalkosten	105'504.25	105'504.25	99'100	99'100	96'067.50	96'067.50
3050.00	AG-Beiträge AHV, IV, EO, ALV, Verwaltungskosten	49'277.30		52'700		50'886.45	
3052.00	AG-Beiträge an Pensionskassen	36'857.70		30'000		28'915.70	
3053.00	AG-Beiträge an Unfallversicherungen	15'290.55		10'350		12'110.35	
3055.00	AG-Beiträge an Krankentaggeldversicherungen	4'078.70		6'050		4'155.00	
4612.02	Entschädigungen von Gemeinden und Gemeindeverbänden		5'940.60		6'200		5'831.85
4910.02	Interne Verrechnung Soziallasten		99'563.65		92'900		90'235.65
999	Abschluss	231'097.68	49'499.95		78'700		386'231.35
9990	Abschluss	231'097.68	49'499.95		78'700		386'231.35
4895.00	Entnahmen aus Aufwertungsreserve		49'499.95		49'500		49'499.95
9000.00	Ertragsüberschuss Erfolgsrechnung	231'097.68					
9001.00	Aufwandüberschuss Erfolgsrechnung				29'200		336'731.40
	Total Aufwand	4'815'697.33		4'689'500		4'838'471.73	

b) Erfolgsrechnung

	Aufwand	Rechnung 2016 Ertrag	Aufwand	Budget 2016 Ertrag	Aufwand	Rechnung 2015 Ertrag
Total Ertrag		4'815'697.33		4'689'500		4'838'471.73

c) Artengliederung Zusammenzug

		Rechnung 2016		Budget 2016		Rechnung 2015	
		Aufwand	Ertrag	Aufwand	Ertrag	Aufwand	Ertrag
3	Aufwand	4'478'808.36		4'682'950		4'798'319.83	
30	Personalaufwand	881'819.15		920'550		926'755.15	
31	Sach- und übriger Betriebsaufwand	869'939.57		994'500		1'074'135.03	
33	Abschreibungen Verwaltungsvermögen	312'526.35		326'100		300'267.45	
34	Finanzaufwand	41'822.85		28'450		42'889.97	
36	Transferaufwand	2'246'736.79		2'181'050		2'337'636.58	
38	Ausserordentlicher Aufwand			113'000			
39	Interne Verrechnungen	125'963.65		119'300		116'635.65	
4	Ertrag		4'798'736.98		4'610'250		4'490'992.68
40	Fiskalertrag		2'024'101.50		1'876'500		1'946'320.20
41	Regalien und Konzessionen		27'951.75		26'000		33'651.20
42	Entgelte		635'880.23		587'700		633'151.40
44	Finanzertrag		47'719.30		34'950		50'516.45
45	Entnahmen aus Fonds und Spezialfinanzierungen		1'485.75				794.50
46	Transferertrag		1'886'134.85		1'868'850		1'613'010.58
48	Ausserordentlicher Ertrag		49'499.95		96'950		96'912.70
49	Interne Verrechnungen		125'963.65		119'300		116'635.65
9	Abschlusskonten	336'888.97	16'960.35	6'550	79'250	40'151.90	347'479.05
90	Abschluss Erfolgsrechnung	336'888.97	16'960.35	6'550	79'250	40'151.90	347'479.05
	Total Aufwand	4'815'697.33		4'689'500		4'838'471.73	
	Total Ertrag		4'815'697.33		4'689'500		4'838'471.73

d) Erfolgsrechnung Artengliederung

		Rechnung 2016		Budget 2016		Rechnung 2015	
		Aufwand	Ertrag	Aufwand	Ertrag	Aufwand	Ertrag
3	Aufwand	4'478'808.36		4'682'950		4'798'319.83	
30	Personalaufwand	881'819.15		920'550		926'755.15	
300	Behörden und Kommissionen	116'709.40		124'700		121'805.70	
3000	Löhne, Tag- und Sitzungsgelder an Behörden und Kommissionen	116'709.40		124'700		121'805.70	
301	Löhne des Verwaltungs- und Betriebspersonals	641'939.30		660'950		682'354.35	
3010	Löhne des Verwaltungs- und Betriebspersonals	641'939.30		660'950		682'354.35	
302	Löhne der Lehrkräfte	7'930.00		16'450		10'806.70	
3020	Löhne der Lehrkräfte	7'930.00		16'450		10'806.70	
305	Arbeitgeberbeiträge	105'819.25		99'500		96'542.50	
3050	AG-Beiträge AHV, IV, EO, ALV, Verwaltungskosten	49'277.30		52'700		50'886.45	
3052	AG-Beiträge an Pensionskassen	36'857.70		30'000		28'915.70	
3053	AG-Beiträge an Unfallversicherungen	15'605.55		10'750		12'585.35	
3055	AG-Beiträge an Krankentaggeldversicherungen	4'078.70		6'050		4'155.00	
309	Übriger Personalaufwand	9'421.20		18'950		15'245.90	
3090	Aus- und Weiterbildung des Personals	5'266.30		11'250		9'685.35	
3091	Personalwerbung	1'029.60				1'032.20	
3099	Übriger Personalaufwand	3'125.30		7'700		4'528.35	
31	Sach- und übriger Betriebsaufwand	869'939.57		994'500		1'074'135.03	
310	Material- und Warenaufwand	111'800.17		142'450		132'289.22	
3100	Büromaterial	8'563.95		15'000		15'012.60	
3101	Betriebs-, Verbrauchsmaterial	50'860.33		58'100		57'199.03	
3102	Drucksachen, Publikationen	23'155.00		22'250		24'635.55	
3103	Fachliteratur, Zeitschriften	1'872.95		1'800		684.95	
3104	Lehrmittel	27'347.94		45'300		34'757.09	
311	Nicht aktivierbare Anlagen	28'595.80		45'550		69'749.62	
3110	Büromöbel und -geräte, Schulmobiliar	2'715.50		1'000		10'271.84	
3111	Maschinen, Geräte und Fahrzeuge	22'244.65		27'400		18'968.20	

d) Erfolgsrechnung Artengliederung

		Rechnung 2016		Budget 2016		Rechnung 2015	
		Aufwand	Ertrag	Aufwand	Ertrag	Aufwand	Ertrag
3112	Kleider, Wäsche, Vorhänge	1'209.60		14'100		17'746.53	
3113	Hardware	1'740.95		1'000		19'880.35	
3119	Übrigen nicht aktivierbare Anlagen	685.10		2'050		2'882.70	
312	Ver- und Entsorgung Liegenschaften VV	76'463.10		92'400		81'131.65	
3120	Ver- und Entsorgung Liegenschaften VV	76'463.10		92'400		81'131.65	
313	Dienstleistungen und Honorare	369'301.63		362'000		432'099.02	
3130	Dienstleistungen Dritter	290'285.68		300'050		338'786.08	
3132	Honorare externe Berater, Gutachter, Fachexperten etc.	39'944.20		11'800		48'901.50	
3133	Informatik-Nutzungsaufwand	3'084.15		7'300		4'066.04	
3134	Sachversicherungsprämien	29'091.30		33'150		30'914.05	
3136	Honorare privatärztlicher Tätigkeit	3'818.55		5'000		5'119.90	
3137	Steuern und Abgaben	3'077.75		4'700		4'311.45	
314	Baulicher und betrieblicher Unterhalt	150'651.72		162'600		187'223.98	
3141	Unterhalt Strassen / Verkehrswege	69'018.30		82'000		78'530.90	
3142	Unterhalt Wasserbau	12'269.20		3'000		15'567.45	
3143	Unterhalt Tiefbauten	40'072.47		53'650		77'443.83	
3144	Unterhalt Hochbauten	29'291.75		23'950		15'681.80	
315	Unterhalt Mobilien und immaterielle Anlagen	37'566.97		41'500		42'132.05	
3150	Unterhalt Büromöbel und -geräte, Schulmobiliar	145.05		300		1'840.45	
3151	Unterhalt Apparate, Maschinen, Geräte, Fahrzeuge, Werkzeuge	24'645.90		28'700		20'188.35	
3153	Informatik-Unterhalt (Hardware)	12'776.02		12'500		20'103.25	
316	Mieten, Leasing, Pachten, Benützungsgebühren	4'441.80		7'900		4'322.50	
3162	Raten für operatives Leasing	4'441.80		3'900		4'290.00	
3169	Übrige Mieten und Benützungskosten			4'000		32.50	
317	Spesenentschädigungen	81'051.62		114'250		94'547.34	
3170	Reisekosten und Spesen	71'179.35		84'750		84'049.80	
3171	Exkursionen, Schulreisen und Lager	9'872.27		29'500		10'497.54	
318	Wertberichtigungen auf Forderungen	7'856.21		23'300		27'495.85	
3180	Wertberichtigungen auf Forderungen	600.00				6'500.00	
3181	Tatsächliche Forderungsverluste	7'256.21		23'300		20'995.85	

d) Erfolgsrechnung Artengliederung

		Rechnung 2016		Budget 2016		Rechnung 2015	
		Aufwand	Ertrag	Aufwand	Ertrag	Aufwand	Ertrag
319	Verschiedener Betriebsaufwand	2'210.55		2'550		3'143.80	
3199	Übriger Betriebsaufwand	2'210.55		2'550		3'143.80	
33	Abschreibungen Verwaltungsvermögen	312'526.35		326'100		300'267.45	
330	Abschreibungen Sachanlagen VV	296'977.25		304'550		284'718.35	
3300	Planmässige Abschreibungen Sachanlagen	296'977.25		304'550		284'718.35	
332	Abschreibungen Immaterielle Anlagen	15'549.10		21'550		15'549.10	
3320	Planmässige Abschreibungen immaterielle Anlagen	15'549.10		21'550		15'549.10	
34	Finanzaufwand	41'822.85		28'450		42'889.97	
340	Zinsaufwand	27'237.85		28'450		42'889.97	
3400	Verzinsung laufende Verbindlichkeiten	824.80				2'976.02	
3401	Verzinsung kurzfristige Finanzverbindlichkeiten	20'365.45		20'400		22'850.85	
3409	Übrige Passivzinsen	6'047.60		8'050		17'063.10	
341	Realisierte Kursverluste	1.00					
3411	Realisierte Verluste auf Sachanlagen FV	1.00					
343	Liegenschaftenaufwand Finanzvermögen	14'584.00					
3430	Baulicher Unterhalt Liegenschaften FV	13'848.35					
3439	Übriger Liegenschaftsaufwand FV	735.65					
36	Transferaufwand	2'246'736.79		2'181'050		2'337'636.58	
361	Entschädigungen an Gemeinwesen	639'795.54		721'150		698'308.78	
3611	Entschädigungen an den Kanton	23'623.45		26'350		17'855.90	
3612	Entschädigungen an Gemeinden und Gemeindeverbände	616'172.09		694'800		673'317.88	
3614	Entschädigungen an öffentliche Unternehmungen					7'135.00	
362	Finanz- und Lastenausgleich					21'806.00	
3622	Ausgleichsbeiträge an Kanton					21'806.00	
363	Beiträge an Gemeinwesen und Dritte	1'606'941.25		1'459'900		1'617'521.80	
3631	Beiträge an den Kanton	1'018'208.20		883'000		927'471.55	
3632	Beiträge an Gemeinden und Gemeindeverbände	256'096.20		214'800		324'730.00	

d) Erfolgsrechnung Artengliederung

		Rechnung 2016		Budget 2016		Rechnung 2015	
		Aufwand	Ertrag	Aufwand	Ertrag	Aufwand	Ertrag
3634	Beiträge an öffentliche Unternehmungen	95'866.75		105'000		81'517.00	
3635	Beiträge an private Unternehmungen	40.00		50		40.00	
3636	Beiträge an private Organisationen ohne Erwerbszweck	128'941.90		136'350		134'863.10	
3637	Beiträge an private Haushalte	107'788.20		120'700		148'900.15	
38	Ausserordentlicher Aufwand			113'000			
389	Einlagen in das Eigenkapital			113'000			
3899	Abtragung Bilanzfehlbetrag			113'000			
39	Interne Verrechnungen	125'963.65		119'300		116'635.65	
391	Interne Verrechnung von Dienstleistungen	103'663.65		97'000		94'335.65	
3910	Interne Verrechnung von Dienstleistungen	103'663.65		97'000		94'335.65	
392	Interne Verrechnung von Pacht, Mieten, Benützungskosten	22'300.00		22'300		22'300.00	
3920	Interne Verrechnung von Pacht, Mieten, Benützungskosten	22'300.00		22'300		22'300.00	

d) Erfolgsrechnung Artengliederung

		Aufwand	Rechnung 2016 Ertrag	Aufwand	Budget 2016 Ertrag	Aufwand	Rechnung 2015 Ertrag
4	Ertrag		4'798'736.98		4'610'250		4'490'992.68
40	Fiskalertrag		2'024'101.50		1'876'500		1'946'320.20
400	Direkte Steuern natürliche Personen		1'916'054.35		1'850'000		1'841'117.30
4000	Einkommenssteuern natürliche Personen		1'751'658.70		1'635'000		1'670'301.90
4001	Vermögenssteuern natürliche Personen		125'205.95		185'000		125'536.10
4002	Quellensteuern natürliche Personen		39'189.70		30'000		45'279.30
401	Direkte Steuern juristische Personen		33'764.65				47'059.40
4010	Gewinn- und Kapitalsteuern juristische Personen		33'764.65				47'059.40
402	Übrige Direkte Steuern		55'677.50		10'000		39'093.50
4022	Vermögensgewinnsteuern		55'677.50		10'000		39'093.50
403	Besitz- und Aufwandsteuern		18'605.00		16'500		19'050.00
4033	Hundetaxen		18'605.00		16'500		19'050.00
41	Regalien und Konzessionen		27'951.75		26'000		33'651.20
412	Konzessionen		27'951.75		26'000		33'651.20
4120	Konzessionen		27'951.75		26'000		33'651.20
42	Entgelte		635'880.23		587'700		633'151.40
420	Ersatzabgaben		16'063.45		16'500		16'149.60
4200	Ersatzabgaben		16'063.45		16'500		16'149.60
421	Gebühren für Amtshandlungen		53'020.48		33'500		43'442.60
4210	Gebühren für Amtshandlungen		53'020.48		33'500		43'442.60
423	Schul- und Kursgelder		2'880.00		12'100		6'331.00
4230	Schulgelder		1'460.00		4'100		3'305.00
4231	Kursgelder		1'420.00		8'000		3'026.00
424	Benützungsgebühren und Dienstleistungen		504'534.05		478'700		476'638.60
4240	Benützungsgebühren und Dienstleistungen		504'534.05		478'700		476'638.60

d) Erfolgsrechnung Artengliederung

		Rechnung 2016		Budget 2016		Rechnung 2015	
		Aufwand	Ertrag	Aufwand	Ertrag	Aufwand	Ertrag
425	Erlös aus Verkäufen		2'967.35		3'000		1'957.30
4250	Verkäufe		2'967.35		3'000		1'957.30
426	Rückerstattungen		53'419.90		41'900		81'405.10
4260	Rückerstattungen Dritter		53'419.90		41'900		81'405.10
427	Bussen		2'995.00		2'000		7'227.20
4270	Bussen		2'995.00		2'000		7'227.20
44	Finanzertrag		47'719.30		34'950		50'516.45
440	Zinsertrag		15'215.30		13'550		25'556.45
4400	Zinsen flüssige Mittel		7.20		1'000		87.50
4401	Zinsen Forderungen und Kontokorrente		10'623.80		9'000		12'171.35
4409	Übrige Zinsen von Finanzvermögen		4'584.30		3'550		13'297.60
443	Liegenschaftenertrag FV		24'904.00		13'800		13'800.00
4430	Pacht- und Mietzinse Liegenschaften FV		24'540.00		13'800		13'800.00
4439	Übriger Liegenschaftenertrag FV		364.00				
447	Liegenschaftenertrag VV		7'600.00		7'600		11'160.00
4470	Pacht- und Mietzinse Liegenschaften VV		7'600.00		7'600		11'160.00
45	Entnahmen aus Fonds und Spezialfinanzierungen		1'485.75				794.50
450	Entnahmen aus Fonds und Spezialfinanzierungen im Fremdkapital		1'485.75				794.50
4501	Entnahmen aus Fonds des FK		1'485.75				794.50
46	Transferertrag		1'886'134.85		1'868'850		1'613'010.58
461	Entschädigungen von Gemeinwesen		220'342.89		268'600		280'671.48
4610	Entschädigungen vom Bund		30'736.50		45'000		44'383.50
4611	Entschädigungen vom Kanton		22'834.40		10'100		25'850.70
4612	Entschädigungen von Gemeinden und Gemeindeverbänden		166'771.99		213'500		210'437.28
462	Finanz- und Lastenausgleich		1'548'621.00		1'556'000		1'134'913.00

d) Erfolgsrechnung Artengliederung

		Rechnung 2016		Budget 2016		Rechnung 2015	
		Aufwand	Ertrag	Aufwand	Ertrag	Aufwand	Ertrag
4621	Finanz- und Lastenausgleich vom Kanton		1'428'000.00		1'422'000		1'006'000.00
4622	Ausgleichsbeiträge vom Kanton		120'621.00		134'000		128'913.00
463	Beiträge von Gemeinwesen und Dritten		109'583.81		44'250		192'985.20
4630	Beiträge vom Bund		8'154.00		2'500		10'420.30
4631	Beiträge vom Kanton		98'929.81		41'750		182'564.90
4632	Beiträge von Gemeinden und Gemeindeverbänden		2'500.00				
466	Auflösung passivierte Investitionsbeiträge		7'587.15				4'440.90
4660	Planmässige Auflösung passivierter Investitionsbeiträge		7'587.15				4'440.90
48	Ausserordentlicher Ertrag		49'499.95		96'950		96'912.70
489	Entnahmen aus dem Eigenkapital		49'499.95		96'950		96'912.70
4895	Entnahmen aus Aufwertungsreserve		49'499.95		96'950		96'912.70
49	Interne Verrechnungen		125'963.65		119'300		116'635.65
491	Interne Verrechnung von Dienstleistungen		103'663.65		97'000		94'335.65
4910	Interne Verrechnung von Dienstleistungen		103'663.65		97'000		94'335.65
492	Interne Verrechnung von Pacht, Mieten, Benützungskosten		22'300.00		22'300		22'300.00
4920	Interne Verrechnung von Pacht, Mieten, Benützungskosten		22'300.00		22'300		22'300.00

d) Erfolgsrechnung Artengliederung

		Rechnung 2016		Budget 2016		Rechnung 2015	
		Aufwand	Ertrag	Aufwand	Ertrag	Aufwand	Ertrag
9	Abschlusskonten	336'888.97	16'960.35	6'550	79'250	40'151.90	347'479.05
90	Abschluss Erfolgsrechnung	336'888.97	16'960.35	6'550	79'250	40'151.90	347'479.05
900	Abschluss allgemeiner Haushalt	231'097.68			29'200		336'731.40
9000	Ertragsüberschuss Erfolgsrechnung	231'097.68					
9001	Aufwandüberschuss Erfolgsrechnung				29'200		336'731.40
901	Abschluss Spezialfinanzierungen	105'791.29	16'960.35	6'550	50'050	40'151.90	10'747.65
9010	Abschluss Spezialfinanzierungen und Fonds im EK, Ertragsüberschuss	105'791.29		6'550		40'151.90	
9011	Abschluss Spezialfinanzierungen und Fonds im EK, Aufwandüberschuss		16'960.35		50'050		10'747.65
	Total Aufwand	4'815'697.33		4'689'500		4'838'471.73	
	Total Ertrag		4'815'697.33		4'689'500		4'838'471.73

a) Zusammenzug		Rechnung 2016		Budget 2016		Rechnung 2015	
		Ausgaben	Einnahmen	Ausgaben	Einnahmen	Ausgaben	Einnahmen
1	ÖFFENTLICHE ORDNUNG UND SICHERHEIT, VERTEIDIGUNG Nettoausgaben	293'939.30	293'939.30				
2	BILDUNG Nettoausgaben					88'797.85	88'797.85
3	KULTUR, SPORT UND FREIZEIT Nettoausgaben					55'745.85	55'745.85
6	VERKEHR UND NACHRICHTENÜBERMITTLUNG Nettoausgaben	645'673.30	645'673.30	410'000	410'000	278'035.95	278'035.95
7	UMWELTSCHUTZ UND RAUMORDNUNG Nettoausgaben	189'970.15	55'465.00 134'505.15	244'000	15'000 229'000	234'283.80	62'924.85 171'358.95
	Total Investitionsausgaben	1'129'582.75		654'000		656'863.45	
	Total Investitionseinnahmen		55'465.00		15'000		62'924.85
	Nettoinvestition		1'074'117.75		639'000		593'938.60

b) Investitionsrechnung

		Ausgaben	Rechnung 2016 Einnahmen	Ausgaben	Budget 2016 Einnahmen	Ausgaben	Rechnung 2015 Einnahmen
1	ÖFFENTLICHE ORDNUNG UND SICHERHEIT, VERTEIDIGUNG	293'939.30					
15	Feuerwehr	293'939.30					
150	Feuerwehr	293'939.30					
1506	Feuerwehr RUED	293'939.30					
5060.01	Ersatzbeschaffung TLF GV 27.11.15, Fr. 470'000	293'939.30					
2	BILDUNG					88'797.85	
21	Obligatorische Schule					88'797.85	
212	Primarstufe					88'797.85	
2120	Primarstufe					88'797.85	
5060.01	EDV Schule GV 21.11.14, Fr. 90'000					88'797.85	
3	KULTUR, SPORT UND FREIZEIT					55'745.85	
31	Kulturerbe					55'745.85	
311	Museen und bildende Kunst					55'745.85	
3110	Museen und bildende Kunst					55'745.85	
5040.01	Dachsanierung Dorfmuseum GV 12.06.15, Fr. 78'000					55'745.85	
6	VERKEHR UND NACHRICHTENÜBERMITTLUNG	645'673.30		410'000		278'035.95	
61	Strassenverkehr	645'673.30		410'000		278'035.95	
613	Kantonsstrassen, übrige	68'000.00		190'000		38'000.00	
6130	Kantonsstrassen, übrige	68'000.00		190'000		38'000.00	

b) Investitionsrechnung

		Ausgaben	Rechnung 2016 Einnahmen	Ausgaben	Budget 2016 Einnahmen	Ausgaben	Rechnung 2015 Einnahmen
5610.01	K330 iO Schiltwald, Belagssanierung mit Ausbau Rad-/Gehweg GV 12.06.15, Fr. 292'400	68'000.00		150'000			
5610.02	K330 aO Schiltwald Mehrkosten Gehweg GV 22.06.12, Fr. 62'560			40'000		38'000.00	
615	Gemeindestrassen	577'673.30		220'000		240'035.95	
6150	Gemeindestrassen	577'673.30		220'000		240'035.95	
5010.04	Sanierung Gemeindestrassen 2015-2018 GV 21.11.14, Fr. 880'000	577'673.30		220'000		240'035.95	
7	UMWELTSCHUTZ UND RAUMORDNUNG	189'970.15	55'465.00	244'000	15'000	234'283.80	62'924.85
71	Wasserversorgung	1.00	13'000.00		5'000		21'000.00
710	Wasserversorgung	1.00	13'000.00		5'000		21'000.00
7101	Wasserwerk [Gemeindebetrieb]	1.00	13'000.00		5'000		21'000.00
5030.03	Wasserreservoir Charre GB 2196, Parz. 1442 Leistungsabtausch	1.00					
6370.01	Wasseranschlussgebühren		13'000.00		5'000		21'000.00
72	Abwasserbeseitigung	160'686.40	42'465.00	244'000	10'000	115'488.70	41'924.85
720	Abwasserbeseitigung	160'686.40	42'465.00	244'000	10'000	115'488.70	41'924.85
7201	Abwasserbeseitigung [Gemeindebetrieb]	160'686.40	42'465.00	244'000	10'000	115'488.70	41'924.85
5030.02	Massnahmen GEP 2015-2017 GV 21.11.14, Fr. 700'000	160'686.40		244'000		115'488.70	
6370.01	Kanalisationsanschlussgebühren		42'465.00		10'000		41'924.85
77	Übriger Umweltschutz	29'282.75				112'867.85	
771	Friedhof und Bestattung	29'282.75				112'867.85	
7710	Friedhof und Bestattung	29'282.75				112'867.85	
5030.01	Sanierung Friedhof Schiltwald GV 21.11.14, Fr. 130'000	29'282.75				112'867.85	

b) Investitionsrechnung

		Rechnung 2016		Budget 2016		Rechnung 2015	
		Ausgaben	Einnahmen	Ausgaben	Einnahmen	Ausgaben	Einnahmen
79	Raumordnung					5'927.25	
790	Raumordnung					5'927.25	
7900	Raumordnung					5'927.25	
5290.01	Schaffung Arbeitszone Gebiet Chännelmatt GV 04.06.10, Fr. 48'000					5'927.25	
9	FINANZEN UND STEUERN	55'465.00	1'129'582.75	15'000	654'000	62'924.85	656'863.45
99	Nicht aufgeteilte Posten	55'465.00	1'129'582.75	15'000	654'000	62'924.85	656'863.45
999	Abschluss	55'465.00	1'129'582.75	15'000	654'000	62'924.85	656'863.45
9990	Abschluss	55'465.00	1'129'582.75	15'000	654'000	62'924.85	656'863.45
5900.01	Passivierte Einnahmen Wasserwerk	13'000.00		5'000		21'000.00	
5900.02	Passivierte Einnahmen Abwasserbeseitigung	42'465.00		10'000		41'924.85	
6900.00	Aktiviert Ausgaben allgemeiner Haushalt		968'895.35		410'000		541'374.75
6900.01	Aktiviert Ausgaben Wasserwerk		1.00				
6900.02	Aktiviert Ausgaben Abwasserbeseitigung		160'686.40		244'000		115'488.70
	Total Investitionsausgaben	1'185'047.75		669'000		719'788.30	
	Total Investitionseinnahmen		1'185'047.75		669'000		719'788.30

c) Artengliederung Zusammenzug

		Rechnung 2016		Budget 2016		Rechnung 2015	
		Ausgaben	Einnahmen	Ausgaben	Einnahmen	Ausgaben	Einnahmen
5	Investitionsausgaben	1'185'047.75		669'000		719'788.30	
50	Sachanlagen	1'061'582.75		464'000		612'936.20	
52	Immaterielle Anlagen					5'927.25	
56	Investitionsbeiträge	68'000.00		190'000		38'000.00	
59	Übertrag an Bilanz	55'465.00		15'000		62'924.85	
6	Investitionseinnahmen		1'185'047.75		669'000		719'788.30
63	Investitionsbeiträge		55'465.00		15'000		62'924.85
69	Übertrag an Bilanz		1'129'582.75		654'000		656'863.45
	Total Investitionsausgaben	1'185'047.75		669'000		719'788.30	
	Total Investitionseinnahmen		1'185'047.75		669'000		719'788.30

d) Investitionsrechnung Artengliederung

		Ausgaben	Rechnung 2016 Einnahmen	Ausgaben	Budget 2016 Einnahmen	Ausgaben	Rechnung 2015 Einnahmen
5	Investitionsausgaben	1'185'047.75		669'000		719'788.30	
50	Sachanlagen	1'061'582.75		464'000		612'936.20	
501	Strassen / Verkehrswege	577'673.30		220'000		240'035.95	
5010	Strassen / Verkehrswege	577'673.30		220'000		240'035.95	
503	Tiefbauten	189'970.15		244'000		228'356.55	
5030	Tiefbauten	189'970.15		244'000		228'356.55	
504	Hochbauten					55'745.85	
5040	Hochbauten					55'745.85	
506	Mobilien	293'939.30				88'797.85	
5060	Mobilien	293'939.30				88'797.85	
52	Immaterielle Anlagen					5'927.25	
529	Übrige immaterielle Anlagen					5'927.25	
5290	Übrige immaterielle Anlagen					5'927.25	
56	Investitionsbeiträge	68'000.00		190'000		38'000.00	
561	Investitionsbeiträge an den Kanton	68'000.00		190'000		38'000.00	
5610	Investitionsbeiträge an den Kanton	68'000.00		190'000		38'000.00	
59	Übertrag an Bilanz	55'465.00		15'000		62'924.85	
590	Passivierungen	55'465.00		15'000		62'924.85	
5900	Passivierte Einnahmen	55'465.00		15'000		62'924.85	
6	Investitionseinnahmen		1'185'047.75		669'000		719'788.30
63	Investitionsbeiträge		55'465.00		15'000		62'924.85
637	Investitionsbeiträge von privaten Haushalten		55'465.00		15'000		62'924.85
6370	Investitionsbeiträge von privaten Haushalten		55'465.00		15'000		62'924.85

d) Investitionsrechnung Artengliederung

		Rechnung 2016		Budget 2016		Rechnung 2015	
		Ausgaben	Einnahmen	Ausgaben	Einnahmen	Ausgaben	Einnahmen
69	Übertrag an Bilanz		1'129'582.75		654'000		656'863.45
690	Aktivierungen		1'129'582.75		654'000		656'863.45
6900	Aktivierte Ausgaben		1'129'582.75		654'000		656'863.45
	Total Investitionsausgaben	1'185'047.75		669'000		719'788.30	
	Total Investitionseinnahmen		1'185'047.75		669'000		719'788.30

a) Bilanz Zusammenzug		Bestand am 01.01.2016	Zuwachs	Veränderungen Abgang	Bestand am 31.12.2016
1	Aktiven	12'068'260.34	22'868'080.24	20'011'774.54	14'924'566.04
10	Finanzvermögen	2'519'645.24	21'738'497.49	19'699'246.19	4'558'896.54
100	Flüssige Mittel und kurzfristige Geldanlagen	1'080'472.94	9'419'376.96	9'197'076.73	1'302'773.17
101	Forderungen	794'594.60	10'129'995.53	10'023'496.06	901'094.07
104	Aktive Rechnungsabgrenzungen	286'315.70	483'241.00	478'673.40	290'883.30
106	Vorräte	0.00	0.00	0.00	0.00
107	Finanzanlagen	25'000.00	0.00	0.00	25'000.00
108	Sachanlagen FV	333'262.00	1'705'884.00	0.00	2'039'146.00
14	Verwaltungsvermögen	9'548'615.10	1'129'582.75	312'528.35	10'365'669.50
140	Sachanlagen VV	7'761'172.10	1'061'582.75	230'115.75	8'592'639.10
142	Immaterielle Anlagen	160'984.85	0.00	23'867.35	137'117.50
144	Darlehen	0.00	0.00	0.00	0.00
145	Beteiligungen, Grundkapitalien	0.00	0.00	0.00	0.00
146	Investitionsbeiträge	1'626'458.15	68'000.00	58'545.25	1'635'912.90
149	Abzuschreibendes VV	0.00	0.00	0.00	0.00
2	Passiven	12'068'260.34	15'601'783.46	12'745'477.76	14'924'566.04
20	Fremdkapital	4'961'670.52	11'858'236.59	9'272'359.56	7'547'547.55
200	Laufende Verbindlichkeiten	1'270'276.42	9'194'770.84	9'043'308.91	1'421'738.35
201	Kurzfristige Finanzverbindlichkeiten	0.00	0.00	0.00	0.00
204	Passive Rechnungsabgrenzungen	97'979.50	94'861.80	120'382.10	72'459.20
205	Kurzfristige Rückstellungen	159'300.00	11'675.65	99'595.65	71'380.00
206	Langfristige Finanzverbindlichkeiten	3'147'302.40	2'555'465.00	7'587.15	5'695'180.25
209	Verbindlichkeiten gegenüber Spezialfinanzierungen und Fonds im Fremdkapital	286'812.20	1'463.30	1'485.75	286'789.75
29	Eigenkapital	7'106'589.82	3'743'546.87	3'473'118.20	7'377'018.49
290	Verpflichtungen (+) bzw. Vorschüsse (-) gegenüber Spezialfinanzierungen	1'710'758.18	943'775.84	16'960.35	2'637'573.67
291	Fonds	0.00	0.00	0.00	0.00
295	Aufwertungsreserve	5'221'528.96	2'062'427.00	2'949'911.50	4'334'044.46
296	Neubewertungsreserve Finanzvermögen	169'514.95	0.00	169'514.95	0.00
299	Bilanzüberschuss/-fehlbetrag	4'787.73	737'344.03	336'731.40	405'400.36

b) Bilanz		Bestand am 01.01.2016	Zuwachs	Veränderungen Abgang	Bestand am 31.12.2016
1	Aktiven	12'068'260.34	22'868'080.24	20'011'774.54	14'924'566.04
10	Finanzvermögen	2'519'645.24	21'738'497.49	19'699'246.19	4'558'896.54
100	Flüssige Mittel und kurzfristige Geldanlagen	1'080'472.94	9'419'376.96	9'197'076.73	1'302'773.17
1000	Kasse	14'179.65	67'105.10	77'551.20	3'733.55
10000	Hauptkassen	14'179.65	67'105.10	77'551.20	3'733.55
10000.01	Hauptkasse Abteilung Finanzen	14'179.65	67'105.10	77'551.20	3'733.55
1001	Post	168'777.76	4'800'907.40	4'068'088.51	901'596.65
10010	Post-Geschäftskonten	168'777.76	4'800'907.40	4'068'088.51	901'596.65
10010.01	Postcheck	168'777.76	4'800'907.40	4'068'088.51	901'596.65
1002	Bank	897'515.53	4'551'364.46	5'051'437.02	397'442.97
10020	Bankkontokorrente	897'515.53	4'551'364.46	5'051'437.02	397'442.97
10020.01	Raiffeisenbank Rued	61'366.09	83'400.51	50'102.35	94'664.25
10020.02	AKB Aarau	836'149.44	4'467'963.95	5'001'334.67	302'778.72
101	Forderungen	794'594.60	10'129'995.53	10'023'496.06	901'094.07
1010	Forderungen aus Lieferungen und Leistungen gegenüber Dritten	73'954.28	360'763.48	368'562.76	66'155.00
10100	Forderungen aus Lieferungen und Leistungen	73'954.28	360'760.98	368'560.26	66'155.00
10100.01	Forderungen Sammelkonto	87'279.28	358'421.78	365'046.06	80'655.00
10100.09	Forderungen (manuell)	2'675.00	300.00	875.00	2'100.00
10100.99	WB auf Forderungen aus Lieferungen und Leistungen	-16'000.00		600.00	-16'600.00
10101	Forderungen Verrechnungssteuer		2.50	2.50	
1012	Steuerforderungen	707'834.12	9'647'349.65	9'520'244.70	834'939.07
10120	Forderungen allgemeine Gemeindesteuern	696'811.12	9'638'012.65	9'503'721.70	831'102.07
10120.01	SL Sammelkonto	986'811.12	4'409'247.95	4'274'957.00	1'121'102.07
10120.99	WB auf Forderungen allgemeine Gemeindesteuern	-290'000.00			-290'000.00

b) Bilanz		Bestand am 01.01.2016	Zuwachs	Veränderungen Abgang	Bestand am 31.12.2016
10121	Forderungen Sondersteuern	11'023.00	9'337.00	16'523.00	3'837.00
10121.12	Forderungen Grundstückgewinnsteuern	16'523.00	9'337.00	16'523.00	9'337.00
10121.99	WB auf Forderungen Sondersteuern	-5'500.00			-5'500.00
1019	Übrige Forderungen	12'806.20	121'882.40	134'688.60	
10192	MWST-Vorsteuerguthaben	12'806.20	121'882.40	134'688.60	
10192.80	MWST Abrechnungskonto	12'806.20		12'806.20	
104	Aktive Rechnungsabgrenzungen	286'315.70	483'241.00	478'673.40	290'883.30
1041	Sach- und übriger Betriebsaufwand	286'315.70	483'241.00	478'673.40	290'883.30
10410	RA Sach- und übriger Betriebsaufwand	286'315.70	290'883.30	286'315.70	290'883.30
10410.00	RA Sach- und überiger Betriebsaufwand	286'315.70	290'883.30	286'315.70	290'883.30
10415	RA Verbindungskonto		192'357.70	192'357.70	
107	Finanzanlagen	25'000.00			25'000.00
1070	Aktien und Anteilscheine	25'000.00			25'000.00
10700	Aktien und Anteilscheine	25'000.00			25'000.00
10700.01	Aktien und Anteilsscheine	25'000.00			25'000.00
108	Sachanlagen FV	333'262.00	1'705'884.00		2'039'146.00
1080	Grundstücke FV	57'262.00			57'262.00
10800	Grundstücke FV	57'262.00			57'262.00
10800.01	ANBU Grundstücke FV	57'262.00			57'262.00
1084	Gebäude FV	276'000.00	1'705'884.00		1'981'884.00
10840	Gebäude FV	276'000.00	1'705'884.00		1'981'884.00
10840.01	ANBU Liegenschaften FV	276'000.00	1'705'884.00		1'981'884.00
14	Verwaltungsvermögen	9'548'615.10	1'129'582.75	312'528.35	10'365'669.50

b) Bilanz		Bestand am 01.01.2016	Zuwachs	Veränderungen Abgang	Bestand am 31.12.2016
140	Sachanlagen VV	7'761'172.10	1'061'582.75	230'115.75	8'592'639.10
1400	Grundstücke VV	2'053'569.00		1.00	2'053'568.00
14000	Grundstücke allgemeiner Haushalt	2'053'569.00		1.00	2'053'568.00
14000.01	Grundstücke allgemeiner Haushalt	2'053'569.00		1.00	2'053'568.00
1401	Strassen / Verkehrswege	934'311.50		25'346.80	908'964.70
14010	Strassen / Verkehrswege allgemeiner Haushalt	934'311.50		25'346.80	908'964.70
14010.01	Strassen / Verkehrswege allgemeiner Haushalt	1'013'873.35			1'013'873.35
14010.99	WB Strassen / Verkehrswege allgemeiner Haushalt	-79'561.85		25'346.80	-104'908.65
1403	Tiefbauten	2'752'668.45		77'394.90	2'675'273.55
14030	Tiefbauten allgemeiner Haushalt	754'249.50		33'447.35	720'802.15
14030.01	Tiefbauten allgemeiner Haushalt	1'128'732.55			1'128'732.55
14030.99	WB Tiefbauten allgemeiner Haushalt	-374'483.05		33'447.35	-407'930.40
14031	Tiefbauten Wasserwerk	1'262'793.35		27'713.65	1'235'079.70
14031.01	Tiefbauten Wasserwerk	1'385'681.75			1'385'681.75
14031.99	WB Tiefbauten Wasserwerk	-122'888.40		27'713.65	-150'602.05
14032	Tiefbauten Abwasserbeseitigung	735'625.60		16'233.90	719'391.70
14032.01	Tiefbauten Abwasserbeseitigung	811'693.60			811'693.60
14032.99	WB Tiefbauten Abwasserbeseitigung	-76'068.00		16'233.90	-92'301.90
1404	Hochbauten	1'437'213.00	1.00	92'496.55	1'344'717.45
14040	Hochbauten allgemeiner Haushalt	1'437'207.00		92'495.55	1'344'711.45
14040.01	Hochbauten allgemeiner Haushalt	3'237'360.60			3'237'360.60
14040.99	WB Hochbauten allgemeiner Haushalt	-1'800'153.60		92'495.55	-1'892'649.15
14041	Hochbauten Wasserwerk	4.00	1.00	1.00	4.00
14041.01	Hochbauten Wasserwerk	4.00	1.00	1.00	4.00
14042	Hochbauten Abwasserbeseitigung	1.00			1.00
14042.01	Hochbauten Abwasserbeseitigung	1.00			1.00

b) Bilanz		Bestand am 01.01.2016	Zuwachs	Veränderungen Abgang	Bestand am 31.12.2016
14043	Hochbauten Abfallwirtschaft	1.00			1.00
14043.01	Hochbauten Abfallwirtschaft	1.00			1.00
1405	Waldungen	8'834.00			8'834.00
14050	Waldungen allgemeiner Haushalt	8'834.00			8'834.00
14050.01	Waldungen allgemeiner Haushalt	8'834.00			8'834.00
1406	Mobilien VV	105'751.65		34'876.50	70'875.15
14060	Mobilien allgemeiner Haushalt	90'184.15		30'984.60	59'199.55
14060.01	Mobilien allgemeiner Haushalt	109'592.65			109'592.65
14060.99	WB Mobilien allgemeiner Haushalt	-19'408.50		30'984.60	-50'393.10
14061.01	Mobilien Wasserwerk	189'322.90			189'322.90
14061.99	WB Mobilien Wasserwerk	-189'322.90			-189'322.90
14062	Mobilien Abwasserbeseitigung	15'567.50		3'891.90	11'675.60
14062.01	Mobilien Abwasserbeseitigung	38'918.90			38'918.90
14062.99	WB Mobilien Abwasserbeseitigung	-23'351.40		3'891.90	-27'243.30
1407	Anlagen im Bau VV	468'824.50	1'061'581.75		1'530'406.25
14070	Anlagen im Bau VV allgemeiner Haushalt	353'335.80	900'895.35		1'254'231.15
14070.10	Anlagen im Bau, Strassen / Verkehrswege allgemeiner Haushalt	240'035.95	577'673.30		817'709.25
14070.30	Anlagen im Bau, Tiefbauten allgemeiner Haushalt	113'299.85	29'282.75		142'582.60
14070.60	Anlagen im Bau, Mobilien allgemeiner Haushalt		293'939.30		293'939.30
14072	Anlagen im Bau VV Abwasserbeseitigung	115'488.70	160'686.40		276'175.10
14072.30	Anlagen im Bau, Tiefbauten Abwasserbeseitigung	115'488.70	160'686.40		276'175.10
142	Immaterielle Anlagen	160'984.85		23'867.35	137'117.50
1427	Immaterielle Anlagen in Realisierung	66'602.85			66'602.85
14270	Immaterielle Anlagen in Realisierung allgemeiner Haushalt	66'602.85			66'602.85
14270.01	Immaterielle Anlagen in Realisierung allgemeiner Haushalt	66'602.85			66'602.85

b) Bilanz		Bestand am 01.01.2016	Zuwachs	Veränderungen Abgang	Bestand am 31.12.2016
1429	Übrige immaterielle Anlagen	94'382.00		23'867.35	70'514.65
14290	Übrige immaterielle Anlagen allgemeiner Haushalt	94'382.00		23'867.35	70'514.65
14290.01	Übrige immaterielle Anlagen allgemeiner Haushalt	197'082.15			197'082.15
14290.99	WB übrige immaterielle Anlagen allgemeiner Haushalt	-102'700.15		23'867.35	-126'567.50
14450.01	Darlehen an private Unternehmungen allgemeiner Haushalt	45'000.00			45'000.00
14450.99	WB Darlehen an private Unternehmungen allgemeiner Haushalt	-45'000.00			-45'000.00
146	Investitionsbeiträge	1'626'458.15	68'000.00	58'545.25	1'635'912.90
1461	Investitionsbeiträge an den Kanton	436'918.15		16'666.50	420'251.65
14610	Investitionsbeiträge an den Kanton allgemeiner Haushalt	436'918.15		16'666.50	420'251.65
14610.01	Investitionsbeiträge an Kantone und Konkordate allgemeiner Haushalt	666'660.50			666'660.50
14610.99	WB Investitionsbeiträge an Kantone und Konkordate allgemeiner Haushalt	-229'742.35		16'666.50	-246'408.85
1462	Investitionsbeiträge an Gemeinden und Gemeindeverbände	888'368.40		30'993.05	857'375.35
14620	Investitionsbeiträge an Gemeinden und Gemeindeverbände allgemeiner Haushalt	219'165.70		10'588.80	208'576.90
14620.01	Investitionsbeiträge an Gemeinden und Gemeindezweckverbände allgemeiner Haushalt	390'349.30			390'349.30
14620.99	WB Investitionsbeiträge an Gemeinden und Gemeindezweckverbände allgemeiner Haushalt	-171'183.60		10'588.80	-181'772.40
14622	Investitionsbeiträge an Gemeinden und Gemeindeverbände Abwasserbeseitigung	669'202.70		20'404.25	648'798.45
14622.01	Investitionsbeiträge an Gemeinden und Gemeindezweckverbände Abwasserbeseitigung	821'222.30			821'222.30
14622.99	WB Investitionsbeiträge an Gemeinden und Gemeindezweckverbände Abwasserbeseitigung	-152'019.60		20'404.25	-172'423.85
1464	Investitionsbeiträge an öffentliche Unternehmungen	219'428.65		9'142.85	210'285.80

b) Bilanz		Bestand am 01.01.2016	Zuwachs	Veränderungen Abgang	Bestand am 31.12.2016
14640	Investitionsbeiträge an öffentliche Unternehmungen allgemeiner Haushalt	219'428.65		9'142.85	210'285.80
14640.01	Investitionsbeiträge an öffentliche Unternehmungen allgemeiner Haushalt	337'490.00			337'490.00
14640.99	WB Investitionsbeiträge an öffentliche Unternehmungen allgemeiner Haushalt	-118'061.35		9'142.85	-127'204.20
1465	Investitionsbeiträge an private Unternehmungen	43'742.95		1'742.85	42'000.10
14650	Investitionsbeiträge an private Unternehmungen allgemeiner Haushalt	43'742.95		1'742.85	42'000.10
14650.01	Investitionsbeiträge an private Unternehmungen allgemeiner Haushalt	61'000.00			61'000.00
14650.99	WB Investitionsbeiträge an private Unternehmungen allgemeiner Haushalt	-17'257.05		1'742.85	-18'999.90
1469	Investitionsbeiträge an Anlagen im Bau	38'000.00	68'000.00		106'000.00
14690	Investitionsbeiträge an Anlagen im Bau allgemeiner Haushalt	38'000.00	68'000.00		106'000.00
14690.01	Investitionsbeiträge an Anlagen im Bau allgemeiner Haushalt	38'000.00	68'000.00		106'000.00
2	Passiven	12'068'260.34	15'601'783.46	12'745'477.76	14'924'566.04
20	Fremdkapital	4'961'670.52	11'858'236.59	9'272'359.56	7'547'547.55
200	Laufende Verbindlichkeiten	1'270'276.42	9'194'770.84	9'043'308.91	1'421'738.35
2000	Laufende Verbindlichkeiten aus Lieferungen und Leistungen von Dritten	276'644.87	5'735'118.99	5'676'319.41	335'444.45
20000	Laufende Verbindlichkeiten aus Lieferungen und Leistungen von Dritten	276'644.87	5'735'118.99	5'676'319.41	335'444.45
20000.01	Kreditoren Sammelkonto	273'681.72	4'275'626.54	4'212'141.71	337'166.55
20000.50	Int. Verrechng. ab Gebührenfakturierung	282.55	1'148.45	1'136.00	295.00
20000.80	Abklärungskonto	2'680.60	1'287'481.15	1'292'178.85	-2'017.10

b) Bilanz		Bestand am 01.01.2016	Zuwachs	Veränderungen Abgang	Bestand am 31.12.2016
2001	Kontokorrente mit Dritten	284'746.10		24'736.20	260'009.90
20010	Kontokorrente mit Dritten	284'746.10		24'736.20	260'009.90
20010.01	Kontokorrent mit Ortsbürgergemeinde	284'746.10		24'736.20	260'009.90
2002	Steuern	698'628.45	2'606'184.65	2'488'111.45	816'701.65
20020	Verpflichtungen allgemeine Gemeindesteuern	692'075.20	2'567'141.70	2'446'063.20	813'153.70
20020.01	Kantonssteuern	477'204.60	2'065'955.70	2'125'004.95	418'155.35
20020.02	Reformierte Kirchensteuern	50'237.15	179'887.65	175'697.55	54'427.25
20020.03	Römisch-kath. Kirchensteuern	87'607.05	52'026.30	68'254.10	71'379.25
20020.04	Christkath. Kirchensteuern	263.05	300.30	275.25	288.10
20020.13	Haben-Saldo SL Steuerbezug	76'763.35	63'827.30	76'763.35	63'827.30
20020.14	Überzahlung Steuern ordentliches Verfahren		205'076.45		205'076.45
20022	Steuerschulden MWST	6'553.25	39'042.95	42'048.25	3'547.95
20022.80	MWST Abrechnungskonto	6'553.25	20'118.65	23'123.95	3'547.95
2005	Interne Kontokorrente		853'467.20	853'461.20	6.00
20053	Abrechnungskonten Löhne		853'443.20	853'443.20	
20055	Weitere Abrechnungskonten		24.00	18.00	6.00
20055.80	Abrechnungskonto Diverses		24.00	18.00	6.00
2006	Depotgelder und Kautionen	10'257.00		680.65	9'576.35
20060	Depotgelder und Kautionen	10'257.00		680.65	9'576.35
20060.10	Grabunterhaltsfonds Würgler O.	337.65			337.65
20060.11	Grabunterhatsfonds Hofer Emil	696.50			696.50
20060.12	Grabunterhatsfonds Maurer Rud.	1'148.15			1'148.15
20060.13	Grabunterhatsfonds Maurer Rosa	1'904.35		228.00	1'676.35
20060.14	Grabunterhatsfonds Weber Hanna	4'098.60		212.65	3'885.95
20060.15	Grabunterhatsfonds Bolliger Martha	1'457.90		240.00	1'217.90
20060.50	Liquidierter Verein VMC	613.85			613.85
204	Passive Rechnungsabgrenzungen	97'979.50	94'861.80	120'382.10	72'459.20

b) Bilanz		Bestand am 01.01.2016	Zuwachs	Veränderungen Abgang	Bestand am 31.12.2016
2041	Sach- und übriger Betriebsaufwand	97'979.50	94'861.80	120'382.10	72'459.20
20410	RA Sach- und übriger Betriebsaufwand	97'979.50	72'459.20	97'979.50	72'459.20
20410.01	RA Sach- und übriger Betriebsaufwand	97'979.50	72'459.20	97'979.50	72'459.20
20415	RA Verbindungskonto		22'402.60	22'402.60	
205	Kurzfristige Rückstellungen	159'300.00	11'675.65	99'595.65	71'380.00
2050	Kurzfristige Rückstellungen aus Mehrleistungen des Personals	11'800.00	8'800.00		20'600.00
20500	Kurzfristige Rückstellungen aus Mehrleistungen des Personals	11'800.00	8'800.00		20'600.00
20500.01	Ferien-/Überzeitguthaben Personal	11'800.00	8'800.00		20'600.00
2059	Übrige kurzfristige Rückstellungen	147'500.00	2'875.65	99'595.65	50'780.00
20590	Übrige kurzfristige Rückstellungen	147'500.00	2'875.65	99'595.65	50'780.00
20590.01	Rückstellungen für Nachzahlungen Landkauf Höhenweg	130'000.00		79'220.00	50'780.00
20590.02	Rückstellungen für Deckbelag Höhenweg	17'500.00	2'875.65	20'375.65	
206	Langfristige Finanzverbindlichkeiten	3'147'302.40	2'555'465.00	7'587.15	5'695'180.25
2064	Darlehen, Schuldscheine	3'000'000.00	2'500'000.00		5'500'000.00
20640	Langfristige Darlehen	3'000'000.00	2'500'000.00		5'500'000.00
20640.02	SUVA, 1.320%, 01.10.12-01.10.22	1'000'000.00			1'000'000.00
20640.03	Postfinance, 0.27%, 23.01.15-23.01.24	2'000'000.00			2'000'000.00
20640.04	SUVA, 0.36%, 01.09.16-01.09.26		1'000'000.00		1'000'000.00
20640.05	Postfinance, 0.40%, 01.09.16-01.09.28		1'500'000.00		1'500'000.00
2068	Passivierte Investitionsbeiträge	147'302.40	55'465.00	7'587.15	195'180.25
20687	Passivierte Investitionsbeiträge von privaten Haushalten	147'302.40	55'465.00	7'587.15	195'180.25
20687.10	Passivierte Investitionsbeiträge von privaten Haushalten Wasserwerk	37'150.00	13'000.00	1'900.00	48'250.00
20687.20	Passivierte Investitionsbeiträge von privaten Haushalten Abwasserbeseitigung	110'152.40	42'465.00	5'687.15	146'930.25

b) Bilanz		Bestand am 01.01.2016	Zuwachs	Veränderungen Abgang	Bestand am 31.12.2016
209	Verbindlichkeiten gegenüber Spezialfinanzierungen und Fonds im Fremdkapital	286'812.20	1'463.30	1'485.75	286'789.75
2091	Verbindlichkeiten gegenüber Fonds im FK	32'561.10		1'485.75	31'075.35
20910	Verbindlichkeiten gegenüber Fonds im FK	32'561.10		1'485.75	31'075.35
20910.01	Ersatzabgaben für Schutzraumbauten	32'561.10		1'485.75	31'075.35
2092	Verbindlichkeiten gegenüber Legaten und Stiftungen ohne eigene Rechtspersönlichkeit im FK	254'251.10	1'463.30		255'714.40
20920	Verbindlichkeiten gegenüber Legaten und Stiftungen ohne eigene Rechtspersönlichkeit im FK	254'251.10	1'463.30		255'714.40
20920.10	Zimmerausstattung im Altersheim Schöffland	1'772.80	11.00		1'783.80
20920.11	Fonds für die Hauswirtschaftsschule	8'994.00			8'994.00
20920.12	Legat für Schüler in Not	2'766.45	17.15		2'783.60
20920.13	Fonds für die Schule	9'245.40			9'245.40
20920.14	Erb Frieda Späni für wohltätige Zwecke	231'166.65	1'433.25		232'599.90
20920.15	Fonds für soz. Härtefälle (z.Bsp. Brandfall)	305.80	1.90		307.70
29	Eigenkapital	7'106'589.82	3'743'546.87	3'473'118.20	7'377'018.49
290	Verpflichtungen (+) bzw. Vorschüsse (-) gegenüber Spezialfinanzierungen	1'710'758.18	943'775.84	16'960.35	2'637'573.67
2900	Spezialfinanzierungen im EK	1'710'758.18	943'775.84	16'960.35	2'637'573.67
29001	Verpflichtungen / Vorschüsse Wasserwerk	475'838.00	424'038.55		899'876.55
29001.01	Verpflichtungen / Vorschüsse Wasserwerk	475'838.00	424'038.55		899'876.55
29002	Verpflichtungen / Vorschüsse Abwasserbeseitigung	1'197'587.55	509'193.75	16'960.35	1'689'820.95
29002.01	Verpflichtungen / Vorschüsse Abwasserbeseitigung	1'197'587.55	509'193.75	16'960.35	1'689'820.95
29003	Verpflichtungen / Vorschüsse Abfallwirtschaft	37'332.63	10'543.54		47'876.17
29003.01	Verpflichtungen / Vorschüsse Abfallwirtschaft	37'332.63	10'543.54		47'876.17
295	Aufwertungsreserve	5'221'528.96	2'062'427.00	2'949'911.50	4'334'044.46

b) Bilanz		Bestand am 01.01.2016	Zuwachs	Veränderungen Abgang	Bestand am 31.12.2016
2950	Aufwertungsreserve	5'221'528.96	2'062'427.00	2'949'911.50	4'334'044.46
29500	Aufwertungsreserve allgemeiner Haushalt	4'383'544.41	2'062'427.00	2'111'926.95	4'334'044.46
29500.01	Aufwertungsreserve übrige Anlagen	4'383'544.41		2'111'926.95	2'271'617.46
29500.02	Aufwertungsreserve Grundstücke		2'062'427.00		2'062'427.00
29501	Aufwertungsreserve Wasserwerk	328'789.80		328'789.80	
29501.01	Aufwertungsreserve Wasserwerk	328'789.80		328'789.80	
29502	Aufwertungsreserve Abwasserbeseitigung	509'193.75		509'193.75	
29502.01	Aufwertungsreserve Abwasserbeseitigung	509'193.75		509'193.75	
29503	Aufwertungsreserve Abfallwirtschaft	1.00		1.00	
29503.01	Aufwertungsreserve Abfallwirtschaft	1.00		1.00	
296	Neubewertungsreserve Finanzvermögen	169'514.95		169'514.95	
2960	Neubewertungsreserve Finanzvermögen	169'514.95		169'514.95	
29600	Neubewertungsreserve Finanzvermögen	169'514.95		169'514.95	
29600.01	Neubewertungsreserve Finanzvermögen	169'514.95		169'514.95	
299	Bilanzüberschuss/-fehlbetrag	4'787.73	737'344.03	336'731.40	405'400.36
2990	Jahresergebnis	-336'731.40	567'829.08		231'097.68
29900	Jahresergebnis	-336'731.40	567'829.08		231'097.68
29900.00	Jahresergebnis	-336'731.40	567'829.08		231'097.68
2999	Kumulierte Ergebnisse der Vorjahre	341'519.13	169'514.95	336'731.40	174'302.68
29990	Kumulierte Ergebnisse der Vorjahre	341'519.13	169'514.95	336'731.40	174'302.68
29990.00	Kummulierte Ergebnisse der Vorjahre	341'519.13	169'514.95	336'731.40	174'302.68
	Gesamtaktiven	12'068'260.34	22'868'080.24	20'011'774.54	14'924'566.04
	Gesamtpassiven	12'068'260.34	15'601'783.46	12'745'477.76	14'924'566.04
	Überschuss Aktiven		7'266'296.78	7'266'296.78	

GELDFLUSSRECHNUNG

Gemeinde Schmiedrued

2016

CHF

Bezeichnung

Gesamtergebnis Erfolgsrechnung (+ = Ertragsüberschuss / - = Aufwandüberschuss)	319'928.62
Abschreibungen von Verwaltungsvermögen und Investitionsbeiträgen	312'526.35
Abtragung Bilanzfehlbetrag	0.00
Wertberichtigungen auf Darlehen und Beteiligungen	0.00
Auflösung passivierte Investitionsbeiträge (-)	-7'587.15
Entnahme aus Aufwertungsreserve	-49'499.95
Realisierte Kursverluste (+) und Gewinne (-) / Wertberichtigungen Anlagen FV	1.00
Aufwertung VV (-)	0.00
Abnahme (+) / Zunahme (-) von Forderungen	-106'499.47
Abnahme (+) / Zunahme (-) von aktiven Rechnungsabgrenzungen	35'432.40
Abnahme (+) / Zunahme (-) von Vorräten	0.00
Abnahme (-) / Zunahme (+) von laufenden Verbindlichkeiten	141'243.48
Abnahme (-) / Zunahme (+) von passiven Rechnungsabgrenzungen	-25'520.30
Abnahme (-) / Zunahme (+) von kurzfristigen Rückstellungen	-87'920.00
Abnahme (-) / Zunahme (+) von langfristigen Rückstellungen	0.00
Abnahme (-) / Zunahme (+) von Fonds im Eigenkapital	0.00
Abnahme (-) / Zunahme (+) von Legaten und Stiftungen ohne eigene Rechtspersönlichkeit im EK	0.00
Abnahme (-) / Zunahme (+) von Rücklagen der Globalbudgetbereiche	0.00
Abnahme (-) / Zunahme (+) von Vorfinanzierungen	0.00

Geldfluss aus operativer Tätigkeit 532'104.98

Geldfluss aus Investitions- und Anlagentätigkeit

Nettoinvestitionen Verwaltungsvermögen	-1'079'189.70
Vergabe bzw. Kauf (+) / Rückzahlung bzw. Verkauf (-) von Darlehen und Beteiligungen, Grundkapitalien VV	0.00

Geldfluss aus Investitionstätigkeit ins Verwaltungsvermögen -1'079'189.70

Kauf (-) / Verkauf (+) / Investitionen (-) von Sachanlagen FV	-1'705'884.00
Zunahme (-) / Abnahme (+) von Kontokorrenten (aktive) mit Dritten	0.00
Kauf (-) / Verkauf (+) von Finanzanlagen	0.00

Geldfluss aus Anlagentätigkeit ins Finanzvermögen -1'705'884.00

Geldfluss aus Investitions- und Anlagentätigkeit -2'785'073.70

Geldfluss aus Finanzierungstätigkeit

Abnahme (-) / Zunahme (+) von Kontokorrenten (passive) mit Dritten	-24'709.60
Rückzahlung (-) / Aufnahme (+) von Finanzverbindlichkeiten	2'500'000.00
Abnahme (-) / Zunahme (+) von Verbindlichkeiten gegenüber Fonds im Fremdkapital	-22.45

Geldfluss aus Finanzierungstätigkeit 2'475'267.95

Total Geldfluss 222'300.23

Bestand Flüssige Mittel 1.1. 1'080'472.94

Bestand Flüssige Mittel 31.12. 1'302'773.17

Kontrollrechnung Geldfluss 222'300.23

EIGENKAPITALNACHWEIS

	Verpflichtungen bzw. Vorschüsse gegenüber Spezialfinanz-ierungen	Fonds	Rücklagen der Globalbudgetbereiche	Vorfinanzierungen	Aufwertungsreserve VV	Neubewertungs-reserve FV	Bilanzüberschuss / fehlbetrag	Eigenkapital (Total)
	290	291	292	293	295	296	299	29
Bestand per 01.01.	1'710'758.18				5'221'528.96	169'514.95	4'787.73	7'106'589.82
Einlagen in Spezialfinanzierungen EK 3510								0.00
Entnahmen aus Spezialfinanzierungen des EK 4510								0.00
Einlagen in Fonds des EK 3511								0.00
Entnahmen aus Fonds EK 4511								0.00
Einlagen in Rücklagen der Globalbudgetbereiche 3892								0.00
Entnahmen aus Rücklagen der Globalbudgetbereiche 4892								0.00
Einlagen in Vorfinanzierungen des EK 3893								0.00
Entnahmen aus Vorfinanzierungen des EK 4893								0.00
Abtragung Bilanzfehlbetrag 3899								0.00
Bildung Neubewertungsreserve								0.00
Auflösung Neubewertungsreserve								0.00
Einlage in Bilanzüberschuss / -fehlbetrag	837'984.55				-837'984.55	-169'514.95	169'514.95	0.00
Bildung Aufwertungsreserve								0.00
Entnahmen aus Aufwertungsreserve 4895					49'499.95			49'499.95
Jahresergebnis 90	88'830.94						231'097.68	319'928.62
Bestand per 31.12.	2'637'573.67	0.00	0.00	0.00	4'334'044.46	0.00	405'400.36	7'377'018.49

RÜCKSTELLUNGSSPIEGEL

	Kurzfristige Rückstellungen aus Mehrleistungen des Personals	...	Übrige kurzfristige Rückstellungen	...	Total Sachgruppen
	2050	2051 - 2058	2059	2081 - 2089	205x / 208x
Bestand per 01.01.	11'800.00		147'500.00		159'300.00
Bildungen (inkl. Erhöhungen)	8'800.00				8'800.00
Verwendungen / Auflösung			96'720.00		96'720.00
Bestand per 31.12.	20'600.00	0.00	50'780.00	0.00	71'380.00

Kommentar zu den wichtigsten Positionen:

**Kurzfristige Rückstellungen
Mehrleistung Personal (2050)**

Ferien- und Überzeitguthaben per 31.12.2016.

**Übrige kurzfristige
Rückstellungen (2059)**

Nachzahlungen für Landkäufe Höhenweg gemäss Kaufverträgen infolge kurzfristigem Wiederverkauf

Solidarhaftungen (Anhang zur Bilanz der Einwohnergemeinde)

Aus Verbandsmitgliedschaften:

- | | |
|--|------------|
| - Abwasserverband Region Schöftland | 27.06.1979 |
| - Gemeindeverband für Kehrichtbeseitigung Region Aarau-Lenzburg | 11.12.1979 |
| - Regionalverband Suhrental | 19.05.2000 |
| - Regionalverband Wiggertal-Suhrental | 26.11.1982 |
| - Sozialdienst des Bezirks Kulm | 24.11.2000 |
| - Gemeindeverband Zivilschutzorganisation Suhrental | 16.05.2003 |
| - Grundwasserverband Suhrental | 30.11.1990 |
| - Vertrag Martin Hunziker Vorkaufsrecht Quelle Schür | 24.11.2000 |
| - Schwimmbadverein zinsloses Darlehen für 15 Jahre | 31.05.2002 |
| - Gemeindevertrag Schulkreis Schöftland | 25.11.2005 |
| - Gemeindevertrag zur Gewährleistung der polizeilichen Grundversorg. | 24.11.2006 |
| - Konzessionsvertrag AEW Energie AG | 19.05.2006 |
| - Gemeindevertrag betreffend die Benützung der Friedhöfe Kirchrüed
in Schlossrüed | 23.11.2007 |

Beteiligungen:

- | | |
|---|------------|
| - Reg. Alterszentrum Schöftland AG, 25 Aktien à nom. Fr. 1'000.00 | 20.11.2009 |
|---|------------|

Im Übrigen keine

Schmiedrüed, den 15. März 2017

Der Finanzverwalter:

KREDITKONTROLLE

Rechnung 2016					Rechnung 2016		Budget 2016		
Kontonummer	Kreditbeschrieb GV Datum / Kreditbetrag	Kreditbetrag	Kumulierte Ausgaben bis 31.12.2015	Kumulierte Einnahmen bis 31.12.2015	Ausgaben	Einnahmen	Ausgaben	Einnahmen	Verfügbarer Restkredit
0	ALLGEMEINE VERWALTUNG								
1	ÖFFENTLICHE ORDNUNG UND SICHERHEIT, VERTEIDIGUNG								
1.1506.5060.01	Ersatzbeschaffung TLF 27.11.2015 / 470'000	470'000.00			293'939.30				176'060.70
1.1506.5060.02	Neueinkleidung Feuerwehr RUED 25.11.2016 / 96'000	96'000.00							96'000.00
2	BILDUNG								
1.2120.5060.01	EDV Schule 21.11.2014 / 90'000	90'000.00	88'797.85						
3	KULTUR, SPORT UND FREIZEIT								
1.3110.5040.01	Dachsanierung Dorfmuseum 12.06.2015 / 55'745	55'745.00	82'745.85	27'000.00					
4	GESUNDHEIT								
5	SOZIALE SICHERHEIT								
6	VERKEHR UND NACHRICHTENÜBERMITTLUNG								
1.6130.5610.01	K330 iO Schiltwald, Belagssanierung mit Ausbau Rad-/Gehweg 12.06.2015 / 292'400	292'400.00			68'000.00		150'000		224'400.00
1.6130.5610.02	K330 aO Schiltwald Mehrkosten Gehweg 22.06.2012 / 62'560	62'560.00	38'000.00		25'000.00	25'000.00	40'000		24'560.00
1.6150.5010.04	Sanierung Gemeindestrassen 2015-2018 21.11.2014 / 880'000	880'000.00	240'035.95		637'406.90	59'733.60	220'000		62'290.75
7	UMWELTSCHUTZ UND RAUMORDNUNG								
1.7201.5030.02	Massnahmen GEP 2015-2017 21.11.2014 / 700'000	700'000.00	115'488.70		161'471.75	785.35	244'000		423'824.90
1.7710.5030.01	Sanierung Friedhof Schiltwald 21.11.2014 / 130'000	130'000.00	113'299.85		29'282.75				
1.7900.5290.01	Schaffung Arbeitszone Gebiet Chännelmatt 04.06.2010 / 48'000	48'000.00	60'338.80						
1.7900.5290.02	Erweiterung Kiesgrube Allmend 04.06.2010 / 20'000	20'000.00	6'264.05						

KREDITKONTROLLE

Rechnung 2016					Rechnung 2016		Budget 2016		
Kontonummer	Kreditbeschrieb GV Datum / Kreditbetrag	Kreditbetrag	Kumulierte Ausgaben bis 31.12.2015	Kumulierte Einnahmen bis 31.12.2015	Ausgaben	Einnahmen	Ausgaben	Einnahmen	Verfügbarer Restkredit
8	VOLKSWIRTSCHAFT								
9	FINANZEN UND STEUERN								
	Total	2'844'705.00	744'971.05	-27'000.00	1'215'100.70	-85'518.95	654'000		1'007'136.35

Mandant: Gemeinde Schmiedrued

Anlagespiegel

01 Grundstücke

1 Einwohnergemeinde

Vorjahr 2016

Anschaffungskosten Stand 1.1. 2'062'403.00 2'062'403.00

Zugänge

Abgänge

Umgliederungen

Stand per 31.12. 2'062'403.00 2'062'403.00

Kumulierte Abschreibungen

Stand 1.1.

Ordentliche Abschreibungen

Ausserplanmässige

Abschreibungen

Abschreibungen auf Abgänge

Wertberichtigungen

Wertaufholungen

Umgliederungen

Stand per 31.12.

Buchwert per 31.12. 2'062'403.00 2'062'403.00

in % der Anschaffungskosten 100.0% 100.0%

davon Anlagen in Leasing

davon verpfändete Anlagen

Brandversicherungswerte

Mandant: Gemeinde Schmiedrued

Anlagespiegel

03 Strassen, Plätze, Friedhof	1 Einwohnergemeinde				
	Vorjahr	2016			
Anschaffungskosten Stand 1.1.	1'922'883.00	2'525'785.70			
Zugänge					
Abgänge					
Umgliederungen	602'902.70				
Stand per 31.12.	2'525'785.70	2'525'785.70			
Kumulierte Abschreibungen Stand 1.1.	503153.75	570098.75			
Ordentliche Abschreibungen	66945.00	66945.00			
Ausserplanmässige Abschreibungen					
Abschreibungen auf Abgänge					
Wertberichtigungen					
Wertaufholungen					
Umgliederungen					
Stand per 31.12.	570098.75	637043.75			
Buchwert per 31.12.	1'955'686.95	1'888'741.95			
in % der Anschaffungskosten	77.4%	74.8%			
davon Anlagen in Leasing					
davon verpfändete Anlagen					
Brandversicherungswerte					

Mandant: Gemeinde Schmiedrued

Anlagespiegel

05 Installationen, Einbauten...	1 Einwohnergemeinde				
	Vorjahr	2016			
Anschaffungskosten Stand 1.1.	104'459.70	104'459.70			
Zugänge					
Abgänge					
Umgliederungen					
Stand per 31.12.	104'459.70	104'459.70			
Kumulierte Abschreibungen Stand 1.1.	32482.90	35094.40			
Ordentliche Abschreibungen	2611.50	2611.50			
Ausserplanmässige Abschreibungen					
Abschreibungen auf Abgänge					
Wertberichtigungen					
Wertaufholungen					
Umgliederungen					
Stand per 31.12.	35094.40	37705.90			
Buchwert per 31.12.	69'365.30	66'753.80			
in % der Anschaffungskosten	66.4%	63.9%			
davon Anlagen in Leasing					
davon verpfändete Anlagen					
Brandversicherungswerte					

Mandant: Gemeinde Schmiedrued

Anlagespiegel

07 Mobilien, Ausstattunge...	1 Einwohnergemeinde				
	Vorjahr	2016			
Anschaffungskosten Stand 1.1.	21'597.25	110'395.10			
Zugänge	88'797.85				
Abgänge					
Umgliederungen					
Stand per 31.12.	110'395.10	110'395.10			
Kumulierte Abschreibungen Stand 1.1.	10798.65	12958.35			
Ordentliche Abschreibungen	2159.70	31759.05			
Ausserplanmässige Abschreibungen					
Abschreibungen auf Abgänge					
Wertberichtigungen					
Wertaufholungen					
Umgliederungen					
Stand per 31.12.	12958.35	44717.40			
Buchwert per 31.12.	97'436.75	65'677.70			
in % der Anschaffungskosten	88.3%	59.5%			
davon Anlagen in Leasing					
davon verpfändete Anlagen					
Brandversicherungswerte					

Mandant: Gemeinde Schmiedrued

Anlagespiegel

08 Spezialfahrzeuge (Feuer...	1 Einwohnergemeinde				
	Vorjahr	2016			
Anschaffungskosten Stand 1.1.	20'794.80	20'794.80			
Zugänge					
Abgänge					
Umgliederungen					
Stand per 31.12.	20'794.80	20'794.80			
Kumulierte Abschreibungen Stand 1.1.	18022.15	19408.50			
Ordentliche Abschreibungen	1386.35	1385.30			
Ausserplanmässige Abschreibungen					
Abschreibungen auf Abgänge					
Wertberichtigungen					
Wertaufholungen					
Umgliederungen					
Stand per 31.12.	19408.50	20793.80			
Buchwert per 31.12.	1'386.30	1.00			
in % der Anschaffungskosten	6.7%	0.0%			
davon Anlagen in Leasing					
davon verpfändete Anlagen					
Brandversicherungswerte					

Mandant: Gemeinde Schmiedrued

Anlagespiegel

09 Immaterielle Anlagen	1 Einwohnergemeinde					
	Vorjahr	2016				
Anschaffungskosten Stand 1.1.	41'591.10	41'591.10				
Zugänge						
Abgänge						
Umgliederungen						
Stand per 31.12.	41'591.10	41'591.10				
Kumulierte Abschreibungen Stand 1.1.	16636.45	24954.65				
Ordentliche Abschreibungen	8318.20	8318.25				
Ausserplanmässige Abschreibungen						
Abschreibungen auf Abgänge						
Wertberichtigungen						
Wertaufholungen						
Umgliederungen						
Stand per 31.12.	24954.65	33272.90				
Buchwert per 31.12.	16'636.45	8'318.20				
in % der Anschaffungskosten	40.0%	20.0%				
davon Anlagen in Leasing						
davon verpfändete Anlagen						
Brandversicherungswerte						

Mandant: Gemeinde Schmiedrued

Anlagespiegel

10 Orts-, Regionalplanunge...	1 Einwohnergemeinde				
	Vorjahr	2016			
Anschaffungskosten Stand 1.1.	155'491.05	155'491.05			
Zugänge					
Abgänge					
Umgliederungen					
Stand per 31.12.	155'491.05	155'491.05			
Kumulierte Abschreibungen Stand 1.1.	62196.40	77745.50			
Ordentliche Abschreibungen	15549.10	15549.10			
Ausserplanmässige Abschreibungen					
Abschreibungen auf Abgänge					
Wertberichtigungen					
Wertaufholungen					
Umgliederungen					
Stand per 31.12.	77745.50	93294.60			
Buchwert per 31.12.	77'745.55	62'196.45			
in % der Anschaffungskosten	50.0%	40.0%			
davon Anlagen in Leasing					
davon verpfändete Anlagen					
Brandversicherungswerte					

Mandant: Gemeinde Schmiedrued

Anlagespiegel

11 Informatik- und Kommu...	2 Wasserversorgung		3 Abwasserbeseitigung				
	Vorjahr	2016	Vorjahr	2016			
Anschaffungskosten Stand 1.1.	189'322.90	189'322.90	38'918.90	38'918.90			
Zugänge							
Abgänge							
Umgliederungen							
Stand per 31.12.	189'322.90	189'322.90	38'918.90	38'918.90			
Kumulierte Abschreibungen Stand 1.1.	189322.90	189322.90	23351.40	23351.40			
Ordentliche Abschreibungen				3891.90			
Ausserplanmässige Abschreibungen							
Abschreibungen auf Abgänge							
Wertberichtigungen							
Wertaufholungen							
Umgliederungen							
Stand per 31.12.	189322.90	189322.90	23351.40	27243.30			
Buchwert per 31.12.	0.00	0.00	15'567.50	11'675.60			
in % der Anschaffungskosten			40.0%	30.0%			
davon Anlagen in Leasing							
davon verpfändete Anlagen							
Brandversicherungswerte							

Mandant: Gemeinde Schmiedrued

Anlagespiegel

12 Investitionsbeiträge	1 Einwohnergemeinde		3 Abwasserbeseitigung				
	Vorjahr	2016	Vorjahr	2016			
Anschaffungskosten Stand 1.1.	908'034.45	908'034.45	408'468.40	408'468.40			
Zugänge							
Abgänge							
Umgliederungen							
Stand per 31.12.	908'034.45	908'034.45	408'468.40	408'468.40			
Kumulierte Abschreibungen Stand 1.1.	344625.15	369079.55	131615.35	141700.75			
Ordentliche Abschreibungen	24454.40	24454.35	10085.40	10085.40			
Ausserplanmässige Abschreibungen							
Abschreibungen auf Abgänge							
Wertberichtigungen							
Wertaufholungen							
Umgliederungen							
Stand per 31.12.	369079.55	393533.90	141700.75	151786.15			
Buchwert per 31.12.	538'954.90	514'500.55	266'767.65	256'682.25			
in % der Anschaffungskosten	59.4%	56.7%	65.3%	62.8%			
davon Anlagen in Leasing							
davon verpfändete Anlagen							
Brandversicherungswerte							

Mandant: Gemeinde Schmiedrued

Anlagespiegel

17 Anschlussgebühren	2 Wasserversorgung		3 Abwasserbeseitigung				
	Vorjahr	2016	Vorjahr	2016			
Anschaffungskosten Stand 1.1.	17'000.00	38'000.00	71'818.45	113'743.30			
Zugänge	21'000.00	13'000.00	41'924.85	42'465.00			
Abgänge							
Umgliederungen							
Stand per 31.12.	38'000.00	51'000.00	113'743.30	156'208.30			
Kumulierte Abschreibungen Stand 1.1.		850.00		3590.90			
Ordentliche Abschreibungen	850.00	1900.00	3590.90	5687.15			
Ausserplanmässige Abschreibungen							
Abschreibungen auf Abgänge							
Wertberichtigungen							
Wertaufholungen							
Umgliederungen							
Stand per 31.12.	850.00	2750.00	3590.90	9278.05			
Buchwert per 31.12.	37'150.00	48'250.00	110'152.40	146'930.25			
in % der Anschaffungskosten	97.8%	94.6%	96.8%	94.1%			
davon Anlagen in Leasing							
davon verpfändete Anlagen							
Brandversicherungswerte							

Mandant: Gemeinde Schmiedrued

Anlagespiegel

01 Grundstücke

1 Einwohnergemeinde

Vorjahr 2016

Anschaffungskosten Stand 1.1. 156'062.00 57'262.00

Zugänge

Abgänge 98800.00

Umgliederungen

Stand per 31.12. 57'262.00 57'262.00

Kumulierte Abschreibungen

Stand 1.1.

Ordentliche Abschreibungen

Ausserplanmässige

Abschreibungen

Abschreibungen auf Abgänge

Wertberichtigungen

Wertaufholungen

Umgliederungen

Stand per 31.12.

Buchwert per 31.12. 57'262.00 57'262.00

in % der Anschaffungskosten 100.0% 100.0%

davon Anlagen in Leasing

davon verpfändete Anlagen

Brandversicherungswerte

Mandant: Gemeinde Schmiedrued

Anlagespiegel

02 Gebäude, Hochbauten	1 Einwohnergemeinde				
	Vorjahr	2016			
Anschaffungskosten Stand 1.1.	313'636.00	276'000.00			
Zugänge		1'705'884.00			
Abgänge	37636.00				
Umgliederungen					
Stand per 31.12.	276'000.00	1'981'884.00			
Kumulierte Abschreibungen Stand 1.1.					
Ordentliche Abschreibungen Ausserplanmässige Abschreibungen Abschreibungen auf Abgänge Wertberichtigungen Wertaufholungen Umgliederungen Stand per 31.12.					
Buchwert per 31.12.	276'000.00	1'981'884.00			
in % der Anschaffungskosten	100.0%	100.0%			
davon Anlagen in Leasing					
davon verpfändete Anlagen					
Brandversicherungswerte					

ZUSÄTZLICHE ANGABEN

ANLAGEKATEGORIEN

Die verwendeten Anlagekategorien entsprechen dem Anhang 1 der Finanzverordnung.

Kat.	Anlagekategorie	Abschreibungsdauer in Jahren
1	Grundstücke	keine planmässige Abschreibung
2	Gebäude, Hochbauten	35
3	Strassen, Plätze, Friedhof	40
4	Kanal-/Leitungsnetze, Gewässerbauten	50
5	Installationen, Einbauten, Mieterausbauten bei Gebäuden	10
6	Abfallanlagen (Installationen, Einbauten)	40
7	Mobilien, Ausstattungen, allg. Fahrzeuge	5
8	Spezialfahrzeuge (Feuerwehr, Strassenreinigung)	15
9	Immaterielle Anlagen	5
10	Orts-, Regionalplanungen, übr. Planungen	10
11	Informatik- und Kommunikationssysteme	3
12	Investitionsbeiträge	nach Nutzungsdauer des Objektes
13	Anlagen im Bau	keine planmässige Abschreibung
14	Darlehen des Verwaltungsvermögens	keine planmässige Abschreibung
15	Beteiligungen, Grundkapitalien	keine planmässige Abschreibung
16	Spezial- und nicht in vorstehende Kategorien einzuordnende Fälle	Festlegung durch Departement Volkswirtschaft und Inneres
17	Anschlussgebühren	20
18	Holzsnitzelheizung	20
19	Fernwärmenetz	40
20	LWL Übertragungsnetz	20
21	Multimedianeetz	30
22	Photovoltaikanlagen	20
23	Kommunikationsnetz	10
24	Ofen Krematorium	15-20
25	Zusätzliche Finanzausgleichsbeiträge	20

AKTIVIERUNGSGRENZE

Die für die Gemeinde Schmiedrued geltende Aktivierungsgrenze von 50'000 Franken, leitet sich aus dem § 5 der Finanzverordnung ab.

WERTBERICHTIGUNGEN

Auf den Forderungen aus Lieferung und Leistung besteht mittels Einzelfallbewertung ein Delkredere von Fr. 16'600.00 (Vorjahr: Fr. 16'000.00). Auf den Forderungen allgemeine Gemeindesteuern besteht ein Delkredere ebenfalls mittels Einzelfallbewertung von Fr. 290'000.00 (Vorjahr: Fr. 290'000.00). Auf den Forderungen Sondersteuern besteht ein Delkredere mittels Einzelfallbewertung von Fr. 5'500.00 (Vorjahr: Fr. 5'500.00). Des Weiteren sind die Darlehen an den Schwimmbadverein von insgesamt Fr. 45'000.00 vorsichtshalber zu 100% wert berichtet.

WEITERFÜHRENDE HINWEISE

keine

Ortsbürgergemeinde Schmiedrued

Rechnung 2016

Leiter Finanzen:
Enrico Spycher

VOLLSTÄNDIGKEITSERKLÄRUNG DER ORTSBÜRGERGEMEINDE SCHMIEDRUEDE

gemäss § 94 a Absatz 3 Gemeindegesetz

Der Gemeinderat und der Leiter Finanzen bestätigen gemeinsam mit dem Abschluss der Jahresrechnung 2016 gegenüber der Finanzkommission, dass

- Alle buchungspflichtigen Geschäftsfälle in der vorliegenden Jahresrechnung erfasst sind,
- sämtliche Vermögenswerte, Verpflichtungen, Guthaben und Schulden in der Bilanz berücksichtigt sind,
- alle Eventualverpflichtungen, Bürgschaften und Beteiligungsverhältnisse im Anhang zur Jahresrechnung aufgeführt sind,
- alle zum Verständnis des Jahresergebnisses nötigen Informationen in den Erläuterungen zur Rechnung enthalten sind.

Bemerkungen: keine

5046 Schmiedruede, 15. März 2017

NAMENS DER FINANZABTEILUNG

Leiter Finanzen:



NAMENS DES GEMEINDERATES

Der Gemeindeammann:



Der Gemeindeschreiber: *AV*:



Gemeinde Schmiedrued-Walde
Gemeinderat

5046 Schmiedrued-Walde

Rechnungsprüfung 2016

Rechnungskreis: Ortsbürgergemeinde

Bestätigungsbericht

Wir haben im Rahmen der gesetzlichen Bestimmungen die Buchführung und die Jahresrechnung für das Rechnungsjahr 2016 geprüft. Für den Inhalt und das Ergebnis der Jahresrechnung ist der Gemeinderat verantwortlich. Die Aufgabe der Finanzkommission besteht darin, die Jahresrechnung zu prüfen und zu beurteilen.

Wir haben die Detailkonti und Zusammenzüge sowie die übrigen Angaben der Jahresrechnung auf der Basis von Stichproben geprüft. Ferner beurteilten wir die Anwendung der massgebenden Haushaltgrundsätze, die wesentlichen Bewertungsrichtlinien sowie die Darstellung der Jahresrechnung als Ganzes.

Aufgrund unserer Prüfung bestätigen wir, dass

1. Die Buchhaltung sauber und übersichtlich geführt ist
2. Die Bestandesrechnung und die Verwaltungsrechnung mit der Buchhaltung übereinstimmen
3. Die Buchführung, die Darstellung der Vermögenslage und die Jahresrechnung den gesetzlichen Vorschriften entsprechen

Antrag

Wir empfehlen der Ortsbürgergemeindeversammlung die Genehmigung der Jahresrechnung 2016.

Schmiedrued-Walde, 03. Mai 2017

Finanzkommission Gemeinde Schmiedrued-Walde


Reto Erismann
Präsident



Rita Hendrikx
Vizepräsident



Sandra Tresch
Aktuar



ORTSBÜRGERGEMEINDEVERSAMMLUNG

Die Ortsbürgergemeindeversammlung hat heute die Verwaltungs- und Bestandesrechnung genehmigt.

5046 Schmiedrued, 23. Juni 2017

NAMENS DES GEMEINDERATES

Der Gemeindeammann:

Der Gemeindeschreiber:

ERLÄUTERUNGEN ORTSBÜRGERGEMEINDE

a) Allgemeines

Die Ortsbürgergemeinderechnung unterscheidet zwischen zwei operativen Betriebsteilen. Die Allgemeine Verwaltung sowie die Volkswirtschaft. Da der operative Betrieb der Forstwirtschaft in einer Vertragslösung ausgegliedert ist, bildet die Abteilung Volkswirtschaft in unserer Rechnung lediglich die Finanzierungspositionen im Zusammenhang mit der Forstreserve, dem Kontokorrent mit der Einwohnergemeinde und dem Ausgleich der Abteilung Verwaltung ab.

Die allgemeine Verwaltung schliesst mit einem Minus von Fr. 8'406.75 ab. Dieser Betrag wird durch einen Zuschuss aus der Forstwirtschaft ausgeglichen.

Bei der Forstwirtschaft reicht der Einnahmenüberschuss aus dem Zinsgeschäft (Forstreserve, Kontokorrent EWG) nicht aus um das Defizit der Verwaltung abzudecken. Es bleibt ein Aufwandüberschuss von Fr. 6'641.30 der mit einer Entnahme aus der Forstreserve gedeckt wird.

b) Erfolgsrechnung

0290	Waldhaus	Unterhaltsarbeiten am Waldhaus-Dach haben kosten von Fr. 2'144.65 verursacht. Zudem musste die Zufahrtsstrasse zum Waldhaus für Fr. 4'736.60 unterhalten werden. Dies sind auch die Gründe für die Budgetabweichung bzw. das negative Ergebnis der Ortsbürgergemeinde.
8209	Nichtbetrieb	Die Ortsbürgergemeinde muss für das Defizit 2016 eine Entnahme aus der Forstreserve über Fr. 6'641.30 tätigen.
9610	Zinsen	Die Forstreserve mit einem Bestand per 01.01.2016 von Fr. 284'746.10 wird mit 0.62 % bzw. Fr. 1'765.45 verzinst. Das Kontokorrent-Guthaben gegenüber der Einwohnergemeinde per 01.01.2016 von Fr. 284'746.10 wird ebenfalls mit 0.62 % bzw. Fr. 1'765.45 verzinst.

c) Investitionsrechnung

8200 Waldkäufe

Situationsbedingt konnte die Ortsbürgergemeinde 2 Waldstücke kaufen. Gemäss Gemeindeordnung hat der Gemeinderat die Kompetenz dazu für bis zu Fr. 100'000.00 pro Jahr. Da bei der Ortsbürgergemeinde Wald zum Verwaltungsvermögen (=Aufgabenerfüllung) gehört, werden die Investitionen über die Investitionsrechnung ins Verwaltungsvermögen aktiviert.

d) Bilanz

Eigenkapital

Die Eigenkapitalsituation zeigt sich wie folgt:

Eigenkapital	Stand 01.01.	Aufwertungen Neubewertungen netto	Wertkorrekturen	Ergebnis 2016	Stand 31.12.
Forstreservefonds	284'746.10	0.00		-6'641.30	278'104.80
Aufwertungsreserve	980'903.00	0.00			980'903.00
Total	1'265'649.10				1'259'007.80

e) Berechnung der Forstreserve

Die Berechnung des Sollbestandes der Forstreserve stützt sich auf den Brutto-Holzerlös der letzten 5 Jahre ab. Da die Holzerlöse unseres Waldes in die Vertragsrechnung einfließt, wird für die Berechnung der letzte Wert eingefroren. Dies ist der Bestand per Ende 2005 mit einem Wert von Fr. 102'083.10. Die Berechnung der Forstreserve zeigt sich folgendermassen:

Ortsbürgergemeinde					Waldfläche: 97 ha	
Jahr	Brutto-Holzerlös	Total der letzten 5 Jahre	Durchschnitt = Sollbestand	Doppelter Sollbestand	Effektiver Bestand der Forstreserve	Frei verfügbar
2012	0.00	0.00	102'083.10	204'166.20	280'457.20	76'291.00
2013	0.00	0.00	102'083.10	204'166.20	279'514.95	75'348.75
2014	0.00	0.00	102'083.10	204'166.20	283'391.30	79'225.10
2015	0.00	0.00	102'083.10	204'166.20	284'746.10	80'579.90
2016	0.00	0.00	102'083.10	204'166.20	278'104.80	73'938.60

	Rechnung 2016	Budget 2016	Rechnung 2015
ERFOLGSRECHNUNG			
	13'366.75	6'250	7'626.05
Betrieblicher Aufwand			
30 Personalaufwand	4'387.85	3'000	3'862.90
31 Sach- und übriger Betriebsaufwand	7'975.90	2'450	2'850.15
33 Abschreibungen Verwaltungsvermögen			
35 Einlagen in Fonds und Spezialfinanzierungen			
36 Transferaufwand	1'003.00	800	913.00
37 Durchlaufende Beiträge			
	13'216.75	6'100	7'476.05
Betrieblicher Ertrag			
40 Fiskalertrag			
41 Regalien und Konzessionen			
42 Entgelte	3'370.00	3'500	3'140.00
43 Verschiedene Erträge			
45 Entnahmen aus Fonds und Spezialfinanzierungen			
46 Transferertrag	9'846.75	2'600	4'336.05
47 Durchlaufende Beiträge			
Ergebnis aus betrieblicher Tätigkeit	-150.00	-150	-150.00
34 Finanzaufwand	1'765.45	1'800	4'250.85
44 Finanzertrag	1'915.45	1'950	4'400.85
Ergebnis aus Finanzierung	150.00	150	150.00
Operatives Ergebnis			
38 Ausserordentlicher Aufwand			
48 Ausserordentlicher Ertrag			
Ausserordentliches Ergebnis			
Gesamtergebnis Erfolgsrechnung			
(+ = Ertragsüberschuss / - = Aufwandüberschuss)			

	Rechnung 2016	Budget 2016	Rechnung 2015
INVESTITIONSRECHNUNG			
Investitionsausgaben			
	18'078.90		
50	Sachanlagen	18'078.90	
51	Investitionen auf Rechnung Dritter		
52	Immaterielle Anlagen		
54	Darlehen		
55	Beteiligungen, Grundkapitalien		
56	Investitionsbeiträge		
58	Ausserordentliche Investitionen		
Investitionseinnahmen			
60	Abgang von Sachanlagen		
61	Rückerstattungen Investitionen auf Rechnung Dritter		
62	Abgang von immateriellen Anlagen		
63	Investitionsbeiträge		
64	Rückzahlung von Darlehen		
65	Abgang von Beteiligungen, Grundkapitalien		
66	Rückzahlung von Investitionsbeiträgen		
68	Ausserordentliche Investitionseinnahmen		
<hr/>			
Ergebnis Investitionsrechnung	-18'078.90		
<hr/>			
Selbstfinanzierung			
<hr/>			
Finanzierungsergebnis	-18'078.90		
(+ = Finanzierungsüberschuss / - = Finanzierungsfehlbetrag)			
<hr/>			

	Rechnung 2016	Budget 2016	Rechnung 2015
ERFOLGSRECHNUNG			
Betrieblicher Aufwand	8'406.75	1'100	2'896.05
30 Personalaufwand			
31 Sach- und übriger Betriebsaufwand			
33 Abschreibungen Verwaltungsvermögen			
35 Einlagen in Fonds und Spezialfinanzierungen			
36 Transferaufwand	8'406.75	1'100	2'896.05
37 Durchlaufende Beiträge			
Betrieblicher Ertrag			
40 Fiskalertrag			
41 Regalien und Konzessionen			
42 Entgelte			
43 Verschiedene Erträge			
45 Entnahmen aus Fonds und Spezialfinanzierungen			
46 Transferertrag			
47 Durchlaufende Beiträge			
Ergebnis aus betrieblicher Tätigkeit	-8'406.75	-1'100	-2'896.05
34 Finanzaufwand			
44 Finanzertrag	1'765.45	1'800	4'250.85
Ergebnis aus Finanzierung	1'765.45	1'800	4'250.85
Operatives Ergebnis	-6'641.30	700	1'354.80
38 Ausserordentlicher Aufwand			
48 Ausserordentlicher Ertrag			
Ausserordentliches Ergebnis			
Gesamtergebnis Erfolgsrechnung (+ = Ertragsüberschuss / - = Aufwandüberschuss)	-6'641.30	700	1'354.80

	Rechnung 2016	Budget 2016	Rechnung 2015
INVESTITIONSRECHNUNG			
Investitionsausgaben			
50			
51			
52			
54			
55			
56			
58			
Investitionseinnahmen			
60			
61			
62			
63			
64			
65			
66			
68			
Ergebnis Investitionsrechnung			
Selbstfinanzierung	-6'641.30	700	1'354.80
Finanzierungsergebnis (+ = Finanzierungsüberschuss / - = Finanzierungsfehlbetrag)	-6'641.30	700	1'354.80
BILANZ			
Nettoschuld / Nettovermögen per 01.01.			
Finanzierungsüberschuss (+) / -fehlbetrag (-)	-6'641.30		
Nettoschuld / Nettovermögen per 31.12.	6'641.30		
(+ = Nettoschuld / - = Nettovermögen)			

	Rechnung 2016	Budget 2016	Rechnung 2015
ERFOLGSRECHNUNG			
	21'773.50	7'350	10'522.10
Betrieblicher Aufwand			
30 Personalaufwand	4'387.85	3'000	3'862.90
31 Sach- und übriger Betriebsaufwand	7'975.90	2'450	2'850.15
33 Abschreibungen Verwaltungsvermögen			
35 Einlagen in Fonds und Spezialfinanzierungen			
36 Transferaufwand	9'409.75	1'900	3'809.05
37 Durchlaufende Beiträge			
	13'216.75	6'100	7'476.05
Betrieblicher Ertrag			
40 Fiskalertrag			
41 Regalien und Konzessionen			
42 Entgelte	3'370.00	3'500	3'140.00
43 Verschiedene Erträge			
45 Entnahmen aus Fonds und Spezialfinanzierungen			
46 Transferertrag	9'846.75	2'600	4'336.05
47 Durchlaufende Beiträge			
Ergebnis aus betrieblicher Tätigkeit	-8'556.75	-1'250	-3'046.05
34 Finanzaufwand	1'765.45	1'800	4'250.85
44 Finanzertrag	3'680.90	3'750	8'651.70
Ergebnis aus Finanzierung	1'915.45	1'950	4'400.85
Operatives Ergebnis	-6'641.30	700	1'354.80
38 Ausserordentlicher Aufwand			
48 Ausserordentlicher Ertrag			
Ausserordentliches Ergebnis			
Gesamtergebnis Erfolgsrechnung (+ = Ertragsüberschuss / - = Aufwandüberschuss)	-6'641.30	700	1'354.80

	Rechnung 2016	Budget 2016	Rechnung 2015
INVESTITIONSRECHNUNG			
Investitionsausgaben	18'078.90		
50 Sachanlagen	18'078.90		
51 Investitionen auf Rechnung Dritter			
52 Immaterielle Anlagen			
54 Darlehen			
55 Beteiligungen, Grundkapitalien			
56 Investitionsbeiträge			
58 Ausserordentliche Investitionen			
Investitionseinnahmen			
60 Abgang von Sachanlagen			
61 Rückerstattungen Investitionen auf Rechnung Dritter			
62 Abgang von immateriellen Anlagen			
63 Investitionsbeiträge			
64 Rückzahlung von Darlehen			
65 Abgang von Beteiligungen, Grundkapitalien			
66 Rückzahlung von Investitionsbeiträgen			
68 Ausserordentliche Investitionseinnahmen			
Ergebnis Investitionsrechnung	-18'078.90		
Selbstfinanzierung	-6'641.30	700	1'354.80
Finanzierungsergebnis (+ = Finanzierungsüberschuss / - = Finanzierungsfehlbetrag)	-24'720.20	700	1'354.80

a) Zusammenzug		Rechnung 2016		Budget 2016		Rechnung 2015	
		Aufwand	Ertrag	Aufwand	Ertrag	Aufwand	Ertrag
0	ALLGEMEINE VERWALTUNG Nettoaufwand	13'366.75	4'960.00 8'406.75	6'250	5'150 1'100	7'626.05	4'730.00 2'896.05
8	VOLKSWIRTSCHAFT Nettoertrag	8'406.75 8'406.75	16'813.50	1'800 1'100	2'900	4'250.85 2'896.05	7'146.90
9	FINANZEN	1'765.45	1'765.45	1'800	1'800	4'250.85	4'250.85
	Total Aufwand	23'538.95		9'850		16'127.75	
	Total Ertrag		23'538.95		9'850		16'127.75

b) Erfolgsrechnung

		Rechnung 2016		Budget 2016		Rechnung 2015	
		Aufwand	Ertrag	Aufwand	Ertrag	Aufwand	Ertrag
0	ALLGEMEINE VERWALTUNG	13'366.75	4'960.00	6'250	5'150	7'626.05	4'730.00
02	Allgemeine Dienste	13'366.75	4'960.00	6'250	5'150	7'626.05	4'730.00
022	Allgemeine Dienste, übrige	832.00		900		832.00	
0220	Allgemeine Dienste, übrige	832.00		900		832.00	
3102.00	Drucksachen, Publikationen	52.00		100		52.00	
3612.00	Entschädigungen an Gemeinden und Gemeindeverbände	780.00		800		780.00	
029	Verwaltungsliegenschaften, übriges	12'534.75	4'960.00	5'350	5'150	6'794.05	4'730.00
0290	Verwaltungsliegenschaften, übriges	12'534.75	4'960.00	5'350	5'150	6'794.05	4'730.00
3010.00	Löhne des Verwaltungs- und Betriebspersonals	4'387.85		3'000		3'862.90	
3101.00	Betriebs-, Verbrauchsmaterial	1'195.20		1'500		1'562.75	
3120.00	Ver- und Entsorgung Liegenschaften VV	250.00		250		250.00	
3130.00	Dienstleistungen Dritter					699.70	
3134.00	Sachversicherungsprämien	190.20		100		102.70	
3144.00	Unterhalt Hochbauten	2'284.95		500		183.00	
3149.00	Unterhalt übrige Sachanlagen	3'398.75					
3169.00	Übrige Mieten und Benützungskosten	604.80					
3612.01	Entsch. für Soziallasten EWG	223.00				133.00	
4240.00	Benützungsgebühren und Dienstleistungen		3'370.00		3'500		3'140.00
4470.00	Pacht- und Mietzinse Liegenschaften VV		150.00		150		150.00
4612.00	Rückerst. EWG für Gratisben. Waldhaus		1'440.00		1'500		1'440.00
8	VOLKSWIRTSCHAFT	8'406.75	16'813.50	1'800	2'900	4'250.85	7'146.90
82	Forstwirtschaft	8'406.75	16'813.50	1'800	2'900	4'250.85	7'146.90
820	Forstwirtschaft	8'406.75	16'813.50	1'800	2'900	4'250.85	7'146.90
8200	Forstwirtschaft		8'406.75		1'100		2'896.05
4632.00	Beiträge Forstwirtschaft zur Defizitdeckung		8'406.75		1'100		2'896.05
8209	Nichtbetrieb	8'406.75	8'406.75	1'800	1'800	4'250.85	4'250.85
3632.00	Defizitdeckung OG	8'406.75		1'100		2'896.05	
4409.02	Zinsen der Forstreserve		1'765.45		1'800		4'250.85
9010.00	Einlagen in Forstreserve			700		1'354.80	
9011.00	Entnahmen aus der Forstreserve		6'641.30				

b) Erfolgsrechnung

		Rechnung 2016		Budget 2016		Rechnung 2015	
		Aufwand	Ertrag	Aufwand	Ertrag	Aufwand	Ertrag
9	FINANZEN	1'765.45	1'765.45	1'800	1'800	4'250.85	4'250.85
96	Vermögens- und Schuldenverwaltung	1'765.45	1'765.45	1'800	1'800	4'250.85	4'250.85
961	Zinsen	1'765.45	1'765.45	1'800	1'800	4'250.85	4'250.85
9610	Zinsen	1'765.45	1'765.45	1'800	1'800	4'250.85	4'250.85
3409.02	Verzinsung Forstreservefonds	1'765.45		1'800		4'250.85	
4401.00	Zinsen Forderungen und Kontokorrente		1'765.45		1'800		4'250.85
	Total Aufwand	23'538.95		9'850		16'127.75	
	Total Ertrag		23'538.95		9'850		16'127.75

c) Artengliederung Zusammenzug

		Rechnung 2016		Budget 2016		Rechnung 2015	
		Aufwand	Ertrag	Aufwand	Ertrag	Aufwand	Ertrag
3	Aufwand	23'538.95		9'150		14'772.95	
30	Personalaufwand	4'387.85		3'000		3'862.90	
31	Sach- und übriger Betriebsaufwand	7'975.90		2'450		2'850.15	
34	Finanzaufwand	1'765.45		1'800		4'250.85	
36	Transferaufwand	9'409.75		1'900		3'809.05	
4	Ertrag		16'897.65		9'850		16'127.75
42	Entgelte		3'370.00		3'500		3'140.00
44	Finanzertrag		3'680.90		3'750		8'651.70
46	Transferertrag		9'846.75		2'600		4'336.05
9	Abschlusskonten		6'641.30	700		1'354.80	
90	Abschluss Erfolgsrechnung		6'641.30	700		1'354.80	
	Total Aufwand	23'538.95		9'850		16'127.75	
	Total Ertrag		23'538.95		9'850		16'127.75

d) Erfolgsrechnung Artengliederung

		Rechnung 2016		Budget 2016		Rechnung 2015	
		Aufwand	Ertrag	Aufwand	Ertrag	Aufwand	Ertrag
3	Aufwand	23'538.95		9'150		14'772.95	
30	Personalaufwand	4'387.85		3'000		3'862.90	
301	Löhne des Verwaltungs- und Betriebspersonals	4'387.85		3'000		3'862.90	
3010	Löhne des Verwaltungs- und Betriebspersonals	4'387.85		3'000		3'862.90	
31	Sach- und übriger Betriebsaufwand	7'975.90		2'450		2'850.15	
310	Material- und Warenaufwand	1'247.20		1'600		1'614.75	
3101	Betriebs-, Verbrauchsmaterial	1'195.20		1'500		1'562.75	
3102	Drucksachen, Publikationen	52.00		100		52.00	
312	Ver- und Entsorgung Liegenschaften VV	250.00		250		250.00	
3120	Ver- und Entsorgung Liegenschaften VV	250.00		250		250.00	
313	Dienstleistungen und Honorare	190.20		100		802.40	
3130	Dienstleistungen Dritter					699.70	
3134	Sachversicherungsprämien	190.20		100		102.70	
314	Baulicher und betrieblicher Unterhalt	5'683.70		500		183.00	
3144	Unterhalt Hochbauten	2'284.95		500		183.00	
3149	Unterhalt übrige Sachanlagen	3'398.75					
316	Mieten, Leasing, Pachten, Benützungsgebühren	604.80					
3169	Übrige Mieten und Benützungskosten	604.80					
34	Finanzaufwand	1'765.45		1'800		4'250.85	
340	Zinsaufwand	1'765.45		1'800		4'250.85	
3409	Übrige Passivzinsen	1'765.45		1'800		4'250.85	
36	Transferaufwand	9'409.75		1'900		3'809.05	
361	Entschädigungen an Gemeinwesen	1'003.00		800		913.00	
3612	Entschädigungen an Gemeinden und Gemeindeverbände	1'003.00		800		913.00	

d) Erfolgsrechnung Artengliederung

		Aufwand	Rechnung 2016 Ertrag	Aufwand	Budget 2016 Ertrag	Aufwand	Rechnung 2015 Ertrag
363	Beiträge an Gemeinwesen und Dritte	8'406.75		1'100		2'896.05	
3632	Beiträge an Gemeinden und Gemeindeverbände	8'406.75		1'100		2'896.05	

d) Erfolgsrechnung Artengliederung

		Aufwand	Rechnung 2016 Ertrag	Aufwand	Budget 2016 Ertrag	Aufwand	Rechnung 2015 Ertrag
4	Ertrag		16'897.65		9'850		16'127.75
42	Entgelte		3'370.00		3'500		3'140.00
424	Benützungsgebühren und Dienstleistungen		3'370.00		3'500		3'140.00
4240	Benützungsgebühren und Dienstleistungen		3'370.00		3'500		3'140.00
44	Finanzertrag		3'680.90		3'750		8'651.70
440	Zinsertrag		3'530.90		3'600		8'501.70
4401	Zinsen Forderungen und Kontokorrente		1'765.45		1'800		4'250.85
4409	Übrige Zinsen von Finanzvermögen		1'765.45		1'800		4'250.85
447	Liegenschaftenertrag VV		150.00		150		150.00
4470	Pacht- und Mietzinse Liegenschaften VV		150.00		150		150.00
46	Transferertrag		9'846.75		2'600		4'336.05
461	Entschädigungen von Gemeinwesen		1'440.00		1'500		1'440.00
4612	Entschädigungen von Gemeinden und Gemeindeverbänden		1'440.00		1'500		1'440.00
463	Beiträge von Gemeinwesen und Dritten		8'406.75		1'100		2'896.05
4632	Beiträge von Gemeinden und Gemeindeverbänden		8'406.75		1'100		2'896.05

d) Erfolgsrechnung Artengliederung

		Rechnung 2016		Budget 2016		Rechnung 2015	
		Aufwand	Ertrag	Aufwand	Ertrag	Aufwand	Ertrag
9	Abschlusskonten		6'641.30	700		1'354.80	
90	Abschluss Erfolgsrechnung		6'641.30	700		1'354.80	
901	Abschluss Spezialfinanzierungen		6'641.30	700		1'354.80	
9010	Abschluss Spezialfinanzierungen und Fonds im EK, Ertragsüberschuss			700		1'354.80	
9011	Abschluss Spezialfinanzierungen und Fonds im EK, Aufwandüberschuss		6'641.30				
	Total Aufwand	23'538.95		9'850		16'127.75	
	Total Ertrag		23'538.95		9'850		16'127.75

a) Zusammenzug		Rechnung 2016		Budget 2016		Rechnung 2015	
		Ausgaben	Einnahmen	Ausgaben	Einnahmen	Ausgaben	Einnahmen
8	VOLKSWIRTSCHAFT Nettoausgaben	18'078.90	18'078.90				
	Total Investitionsausgaben Nettoinvestition	18'078.90	18'078.90				

b) Investitionsrechnung

		Ausgaben	Rechnung 2016 Einnahmen	Ausgaben	Budget 2016 Einnahmen	Ausgaben	Rechnung 2015 Einnahmen
8	VOLKSWIRTSCHAFT	18'078.90					
82	Forstwirtschaft	18'078.90					
820	Forstwirtschaft	18'078.90					
8200	Forstwirtschaft	18'078.90					
5050.01	Waldkäufe	18'078.90					
9	FINANZEN		18'078.90				
99	Nicht aufgeteilte Posten		18'078.90				
999	Abschluss		18'078.90				
9990	Abschluss		18'078.90				
6900.00	Aktivierete Ausgaben		18'078.90				
	Total Investitionsausgaben	18'078.90					
	Total Investitionseinnahmen		18'078.90				

c) Artengliederung Zusammenzug

		Ausgaben	Rechnung 2016 Einnahmen	Ausgaben	Budget 2016 Einnahmen	Ausgaben	Rechnung 2015 Einnahmen
5	Investitionsausgaben	18'078.90					
50	Sachanlagen	18'078.90					
6	Investitionseinnahmen		18'078.90				
69	Übertrag an Bilanz		18'078.90				
	Total Investitionsausgaben	18'078.90					
	Total Investitionseinnahmen		18'078.90				

d) Investitionsrechnung Artengliederung

		Ausgaben	Rechnung 2016 Einnahmen	Ausgaben	Budget 2016 Einnahmen	Ausgaben	Rechnung 2015 Einnahmen
5	Investitionsausgaben	18'078.90					
50	Sachanlagen	18'078.90					
505	Waldungen	18'078.90					
5050	Waldungen	18'078.90					
6	Investitionseinnahmen		18'078.90				
69	Übertrag an Bilanz		18'078.90				
690	Aktivierungen		18'078.90				
6900	Aktivierete Ausgaben		18'078.90				
	Total Investitionsausgaben	18'078.90					
	Total Investitionseinnahmen		18'078.90				

a) Bilanz Zusammenzug		Bestand am 01.01.2016	Zuwachs	Veränderungen Abgang	Bestand am 31.12.2016
1	Aktiven	1'265'649.10	19'594.90	26'236.20	1'259'007.80
10	Finanzvermögen	284'746.10	16.00	24'736.20	260'025.90
101	Forderungen	284'746.10	0.00	24'736.20	260'009.90
104	Aktive Rechnungsabgrenzungen	0.00	16.00	0.00	16.00
14	Verwaltungsvermögen	980'903.00	19'578.90	1'500.00	998'981.90
140	Sachanlagen VV	980'903.00	19'578.90	1'500.00	998'981.90
2	Passiven	1'265'649.10	980'903.00	987'544.30	1'259'007.80
29	Eigenkapital	1'265'649.10	980'903.00	987'544.30	1'259'007.80
291	Fonds	284'746.10	0.00	6'641.30	278'104.80
295	Aufwertungsreserve	980'903.00	980'903.00	980'903.00	980'903.00

b) Bilanz		Bestand am 01.01.2016	Zuwachs	Veränderungen Abgang	Bestand am 31.12.2016
1	Aktiven	1'265'649.10	19'594.90	26'236.20	1'259'007.80
10	Finanzvermögen	284'746.10	16.00	24'736.20	260'025.90
101	Forderungen	284'746.10		24'736.20	260'009.90
1011	Kontokorrente mit Dritten	284'746.10		24'736.20	260'009.90
10110	Kontokorrente mit Dritten	284'746.10		24'736.20	260'009.90
10110.02	Kontokorrent mit Einwohnergemeinde	284'746.10		24'736.20	260'009.90
104	Aktive Rechnungsabgrenzungen		16.00		16.00
1041	Sach- und übriger Betriebsaufwand		16.00		16.00
10410	RA Sach- und übriger Betriebsaufwand		16.00		16.00
10410.00	RA Sach- und übriger Betriebsaufwand		16.00		16.00
14	Verwaltungsvermögen	980'903.00	19'578.90	1'500.00	998'981.90
140	Sachanlagen VV	980'903.00	19'578.90	1'500.00	998'981.90
1404	Hochbauten	2.00			2.00
14040	Hochbauten allgemeiner Haushalt	2.00			2.00
14040.01	Hochbauten allgemeiner Haushalt	2.00			2.00
1405	Waldungen	980'901.00	19'578.90	1'500.00	998'979.90
14050	Waldungen allgemeiner Haushalt	980'901.00	19'578.90	1'500.00	998'979.90
14050.01	Waldungen allgemeiner Haushalt	980'901.00	19'578.90	1'500.00	998'979.90
2	Passiven	1'265'649.10	980'903.00	987'544.30	1'259'007.80
29	Eigenkapital	1'265'649.10	980'903.00	987'544.30	1'259'007.80
291	Fonds	284'746.10		6'641.30	278'104.80

b) Bilanz		Bestand am 01.01.2016	Zuwachs	Veränderungen Abgang	Bestand am 31.12.2016
2910	Fonds im Eigenkapital	284'746.10		6'641.30	278'104.80
29100	Fonds im Eigenkapital	284'746.10		6'641.30	278'104.80
29100.01	Forstreservefonds	284'746.10		6'641.30	278'104.80
295	Aufwertungsreserve	980'903.00	980'903.00	980'903.00	980'903.00
2950	Aufwertungsreserve	980'903.00	980'903.00	980'903.00	980'903.00
29500	Aufwertungsreserve allgemeiner Haushalt	980'903.00	980'903.00	980'903.00	980'903.00
29500.01	Aufwertungsreserve übrige Anlagen	980'903.00		980'903.00	
29500.02	Aufwertungsreserve Grundstücke		980'903.00		980'903.00
	Gesamtaktiven	1'265'649.10	19'594.90	26'236.20	1'259'007.80
	Gesamtpassiven	1'265'649.10	980'903.00	987'544.30	1'259'007.80
	Überschuss Passiven		961'308.10	961'308.10	

GELDFLUSSRECHNUNG

Gemeinde Schmiedrued

2016

CHF

Bezeichnung

Gesamtergebnis Erfolgsrechnung (+ = Ertragsüberschuss / - = Aufwandüberschuss)	-6'641.30
Abschreibungen von Verwaltungsvermögen und Investitionsbeiträgen	0.00
Abtragung Bilanzfehlbetrag	0.00
Wertberichtigungen auf Darlehen und Beteiligungen	0.00
Auflösung passivierte Investitionsbeiträge (-)	0.00
Entnahme aus Aufwertungsreserve	0.00
Realisierte Kursverluste (+) und Gewinne (-) / Wertberichtigungen Anlagen FV	0.00
Aufwertung VV (-)	0.00
Abnahme (+) / Zunahme (-) von Forderungen	0.00
Abnahme (+) / Zunahme (-) von aktiven Rechnungsabgrenzungen	-16.00
Abnahme (+) / Zunahme (-) von Vorräten	0.00
Abnahme (-) / Zunahme (+) von laufenden Verbindlichkeiten	0.00
Abnahme (-) / Zunahme (+) von passiven Rechnungsabgrenzungen	0.00
Abnahme (-) / Zunahme (+) von kurzfristigen Rückstellungen	0.00
Abnahme (-) / Zunahme (+) von langfristigen Rückstellungen	0.00
Abnahme (-) / Zunahme (+) von Fonds im Eigenkapital	0.00
Abnahme (-) / Zunahme (+) von Legaten und Stiftungen ohne eigene Rechtspersönlichkeit im EK	0.00
Abnahme (-) / Zunahme (+) von Rücklagen der Globalbudgetbereiche	0.00
Abnahme (-) / Zunahme (+) von Vorfinanzierungen	0.00

Geldfluss aus operativer Tätigkeit -6'657.30

Geldfluss aus Investitions- und Anlagentätigkeit

Nettoinvestitionen Verwaltungsvermögen	-18'078.90
Vergabe bzw. Kauf (+) / Rückzahlung bzw. Verkauf (-) von Darlehen und Beteiligungen, Grundkapitalien VV	0.00

Geldfluss aus Investitionstätigkeit ins Verwaltungsvermögen -18'078.90

Kauf (-) / Verkauf (+) / Investitionen (-) von Sachanlagen FV	0.00
Zunahme (-) / Abnahme (+) von Kontokorrenten (aktive) mit Dritten	24'736.20
Kauf (-) / Verkauf (+) von Finanzanlagen	0.00

Geldfluss aus Anlagentätigkeit ins Finanzvermögen 24'736.20

Geldfluss aus Investitions- und Anlagentätigkeit 6'657.30

Geldfluss aus Finanzierungstätigkeit

Abnahme (-) / Zunahme (+) von Kontokorrenten (passive) mit Dritten	0.00
Rückzahlung (-) / Aufnahme (+) von Finanzverbindlichkeiten	0.00
Abnahme (-) / Zunahme (+) von Verbindlichkeiten gegenüber Fonds im Fremdkapital	0.00

Geldfluss aus Finanzierungstätigkeit 0.00

Total Geldfluss 0.00

Bestand Flüssige Mittel 1.1. 0.00

Bestand Flüssige Mittel 31.12. 0.00

Kontrollrechnung Geldfluss 0.00

EIGENKAPITALNACHWEIS

	Verpflichtungen bzw. Vorschüsse gegenüber Spezialfinanz-ierungen	Fonds	Rücklagen der Globalbudgetbereiche	Vorfinanzierungen	Aufwertungsreserve VV	Neubewertungs-reserve FV	Bilanzüberschuss / fehlbetrag	Eigenkapital (Total)
	290	291	292	293	295	296	299	29
Bestand per 01.01.		284'746.10			980'903.00			1'265'649.10
Einlagen in Spezialfinanzierungen EK 3510								0.00
Entnahmen aus Spezialfinanzierungen des EK 4510								0.00
Einlagen in Fonds des EK 3511								0.00
Entnahmen aus Fonds EK 4511								0.00
Einlagen in Rücklagen der Globalbudgetbereiche 3892								0.00
Entnahmen aus Rücklagen der Globalbudgetbereiche 4892								0.00
Einlagen in Vorfinanzierungen des EK 3893								0.00
Entnahmen aus Vorfinanzierungen des EK 4893								0.00
Abtragung Bilanzfehlbetrag 3899								0.00
Bildung Neubewertungsreserve								0.00
Auflösung Neubewertungsreserve								0.00
Einlage in Bilanzüberschuss / -fehlbetrag								0.00
Bildung Aufwertungsreserve								0.00
Entnahmen aus Aufwertungsreserve 4895								0.00
Jahresergebnis 90		-6'641.30						-6'641.30
Bestand per 31.12.	0.00	278'104.80	0.00	0.00	980'903.00	0.00	0.00	1'259'007.80

RÜCKSTELLUNGSSPIEGEL

	Kurzfristige Rückstellungen aus Mehrleistungen des Personals	...	Übrige kurzfristige Rückstellungen	...	Total Sachgruppen
	2050	2051 - 2058	2059	2081 - 2089	205x / 208x
Bestand per 01.01.					0.00
Bildungen (inkl. Erhöhungen)	0.00		0.00		0.00
Verwendungen / Auflösung					0.00
Bestand per 31.12.	0.00	0.00	0.00	0.00	0.00

Kommentar zu den wichtigsten Positionen:

Keine Rückstellungen

Anhang zur Bilanz der Ortsbürgergemeinde

Solidarhaftungen aus Verbandsmitgliedschaften:

- Forstbetrieb Leerau-Rued (Gemeindeverband) 25.11.2005

Schmiedrued, den 15. März 2017

Leiter Finanzen:

Mandant: Gemeinde Schmiedrued

Anlagespiegel

01 Grundstücke

9 Ortsbürgergemeinde

Vorjahr 2016

Anschaffungskosten Stand 1.1. 980'901.00 980'901.00

Zugänge 18'078.90

Abgänge

Umgliederungen

Stand per 31.12. 980'901.00 998'979.90

Kumulierte Abschreibungen

Stand 1.1.

Ordentliche Abschreibungen

Ausserplanmässige

Abschreibungen

Abschreibungen auf Abgänge

Wertberichtigungen

Wertaufholungen

Umgliederungen

Stand per 31.12.

Buchwert per 31.12. 980'901.00 998'979.90

in % der Anschaffungskosten 100.0% 100.0%

davon Anlagen in Leasing

davon verpfändete Anlagen

Brandversicherungswerte

Mandant: Gemeinde Schmiedrued

Anlagespiegel

02 Gebäude, Hochbauten	9 Ortsbürgergemeinde				
	Vorjahr	2016			
Anschaffungskosten Stand 1.1.	2.00	2.00			
Zugänge					
Abgänge					
Umgliederungen					
Stand per 31.12.	2.00	2.00			
Kumulierte Abschreibungen					
Stand 1.1.					
Ordentliche Abschreibungen					
Ausserplanmässige Abschreibungen					
Abschreibungen auf Abgänge					
Wertberichtigungen					
Wertaufholungen					
Umgliederungen					
Stand per 31.12.					
Buchwert per 31.12.	2.00	2.00			
in % der Anschaffungskosten	100.0%	100.0%			
davon Anlagen in Leasing					
davon verpfändete Anlagen					
Brandversicherungswerte					

ZUSÄTZLICHE ANGABEN

ANLAGEKATEGORIEN

Die verwendeten Anlagekategorien entsprechen dem Anhang 1 der Finanzverordnung.

Kat.	Anlagekategorie	Abschreibungsdauer in Jahren
1	Grundstücke	keine planmässige Abschreibung
2	Gebäude, Hochbauten	35
3	Strassen, Plätze, Friedhof	40
4	Kanal-/Leitungsnetze, Gewässerbauten	50
5	Installationen, Einbauten, Mieterausbauten bei Gebäuden	10
6	Abfallanlagen (Installationen, Einbauten)	40
7	Mobilien, Ausstattungen, allg. Fahrzeuge	5
8	Spezialfahrzeuge (Feuerwehr, Strassenreinigung)	15
9	Immaterielle Anlagen	5
10	Orts-, Regionalplanungen, übr. Planungen	10
11	Informatik- und Kommunikationssysteme	3
12	Investitionsbeiträge	nach Nutzungsdauer des Objektes
13	Anlagen im Bau	keine planmässige Abschreibung
14	Darlehen des Verwaltungsvermögens	keine planmässige Abschreibung
15	Beteiligungen, Grundkapitalien	keine planmässige Abschreibung
16	Spezial- und nicht in vorstehende Kategorien einzuordnende Fälle	Festlegung durch Departement Volkswirtschaft und Inneres
17	Anschlussgebühren	20
18	Holzsnitzelheizung	20
19	Fernwärmenetz	40
20	LWL Übertragungsnetz	20
21	Multimedianetz	30
22	Photovoltaikanlagen	20
23	Kommunikationsnetz	10
24	Ofen Krematorium	15-20
25	Zusätzliche Finanzausgleichsbeiträge	20

AKTIVIERUNGSGRENZE

Die für die Gemeinde Schmiedrued geltende Aktivierungsgrenze von 50'000 Franken, leitet sich aus dem § 5 der Finanzverordnung ab. Diese Aktivierungsgrenze gilt auch für die Ortsbürgergemeinde.

WERTBERICHTIGUNGEN

keine

WEITERFÜHRENDE HINWEISE

keine