

Einwohnergemeinde Schmiedrued

Rechnung 2017

Leiter Finanzen:
Enrico Spycher

Vollständigkeitserklärung der Einwohnergemeinde Schmiedrued gemäss § 94 a Absatz 3 des Gemeindegesetzes

Der Gemeinderat und der Leiter Finanzen bestätigen gemeinsam mit dem Abschluss der Jahresrechnung 2017 gegenüber der Finanzkommission, dass

- a) alle buchungspflichtigen Geschäftsfälle in der vorliegenden Jahresrechnung erfasst sind,
- b) sämtliche Vermögenswerte, Verpflichtungen, Guthaben und Schulden in der Bilanz berücksichtigt sind,
- c) alle Eventualverpflichtungen, Bürgschaften und Beteiligungsverhältnisse im Anhang zur Jahresrechnung aufgeführt sind,
- d) alle zum Verständnis des Jahresergebnisses nötigen Informationen in den Erläuterungen zur Rechnung enthalten sind.

Bemerkungen:

Keine.

Schmiedrued, 15.03.2018

Leiter Finanzen



Schmiedrued, 19.03.2018

Namens des Gemeinderates
Der Gemeindeammann:



Der Gemeindeschreiber:



Rechnungsprüfung 2017

Rechnungskreis: Einwohnergemeinde

Bestätigungsbericht

Wir haben im Rahmen der gesetzlichen Bestimmungen die Buchführung und die Jahresrechnung für das Rechnungsjahr 2017 geprüft. Für den Inhalt und das Ergebnis der Jahresrechnung ist der Gemeinderat verantwortlich. Die Aufgabe der Finanzkommission besteht darin, die Jahresrechnung zu prüfen und zu beurteilen.

Wir haben die Detailkonti und Zusammenzüge sowie die übrigen Angaben der Jahresrechnung auf der Basis von Stichproben geprüft. Ferner beurteilten wir die Anwendung der massgebenden Haushaltgrundsätze, die wesentlichen Bewertungsrichtlinien sowie die Darstellung der Jahresrechnung als Ganzes.

Das Prüfungsurteil berücksichtigt zudem die Ergebnisse der externen Bilanzrevision (gemäss § 16 FiV), welche durch die Treuhand Marcel Widmer AG in Reinach durchgeführt wurde.

Aufgrund unserer Prüfung bestätigen wir, dass

1. die Buchhaltung sauber und übersichtlich geführt ist;
2. die Erfolgsrechnung, die Investitionsrechnung und die Bilanz mit der Buchhaltung übereinstimmen;
3. die Buchführung, die Darstellung der Vermögenslage und die Jahresrechnung den gesetzlichen Vorschriften entsprechen.


Antrag:


Wir empfehlen der Einwohnergemeindeversammlung die Genehmigung der Jahresrechnung 2017.

Schmiedrued-Walde, 07. Mai 2018

Finanzkommission Gemeinde Schmiedrued-Walde


Reto Erismann
Präsident


Rita Hendrikx
Vizepräsident


Patrick Kirchhofer
Aktuar

EINWOHNERGEMEINDEVERSAMMLUNG

Die Einwohnergemeindeversammlung hat heute die Verwaltungs- und Bestandesrechnung genehmigt.

5046 Schmiedrued, 15. Juni 2018

NAMENS DES GEMEINDERATES

Der Gemeindeammann:

Der Gemeindeschreiber:

ERLÄUTERUNGEN EINWOHNERGEMEINDE

a) Allgemeines

Die Ergebnisse präsentieren sich wie folgt:

Gesamtergebnis Erfolgsrechnung	Rechnung 2017	Budget 2017
Einwohnergemeinde	179'072.16	-89'950
Wasserversorgung	3'940.18	-33'650
Abwasserbeseitigung	-50'799.05	-36'200
Abfallbewirtschaftung	3'650.25	2'400
Total Einwohnergemeinde mit Betrieben	135'863.54	-157'400

Ergebnis Investitionsrechnung (Nettoinvestitionen)	Rechnung 2017	Budget 2017
Einwohnergemeinde	-510'958.60	-156'500
Wasserversorgung	6'000	5'000
Abwasserbeseitigung	-253'198.70	-475'000
Abfallbewirtschaftung	0.00	0.00
Total Einwohnergemeinde mit Betrieben	-758'157.30	-626'500

Selbstfinanzierung (Cashflow = Abschreibungen +/- Ergebnis)	Rechnung 2017	Budget 2017
Einwohnergemeinde	370'791.36	122'350
Wasserversorgung	29'103.83	86'350
Abwasserbeseitigung	-18'079.55	-1'300
Abfallbewirtschaftung	3'650.25	2'400
Total Einwohnergemeinde mit Betrieben	385'465.89	209'800

Finanzierungsergebnis (+ = Schuldenabnahme / - = Schuldenzunahme)	Rechnung 2017	Budget 2017
Einwohnergemeinde	-140'167.24	-34'150
Wasserversorgung	35'103.83	91'350
Abwasserbeseitigung	-271'278.25	-476'300
Abfallbewirtschaftung	3'650.25	2'400
Total Einwohnergemeinde mit Betrieben	-372'691.41	-416'700

b) Erfolgsrechnung

Folgende **Abschreibungen** aus der Anlagebuchhaltung wurden im 2017 verbucht:

Funktion	Rechnung 2017	Budget 2017
0290 Verwaltungsliegenschaften	2'332.70	2'350
1500 Feuerwehr	0	0
1610 Militärische Verteidigung	2'159.75	2'150
1620 Zivilschutz	1'169.10	1'200
2120 Primarstufe	29'599.30	29'600
2170 Schulliegenschaften	118'973.15	119'000
3290 Kultur, übriges	1'592.75	1'600
3410 Sport	1'742.85	1'750
4120 Kranken-, Alters- und Pflegeheime	14'614.25	14'600
6130 Kantonsstrassen	18'705.60	27'600
6150 Gemeindestrassen	31'625.95	31'650
7410 Gewässerverbauungen	764.55	750
7710 Friedhof	4'068.25	7'350
7900 Raumordnung	22'209.40	22'200
Total Einwohnergemeinde ohne Werke	249'557.60	261'800

7101	Wasserwerk	27'713.65	27'700
7201	Abwasserbeseitigung	40'529.95	36'700
Total	Werke	68'243.60	64'400

Die Abschreibungen erfolgen linear nach Nutzungsdauer. Die Anlagen/Investitionen werden in der Anlagebuchhaltung verwaltet wo auch die entsprechenden Abschreibungspläne pro Position separat hinterlegt sind.

Während einer Übergangszeit von 5 Jahren (bis 2018) können Mehrabschreibungen nach neuer Rechnungslegung HRM2 gegenüber alter Abschreibungsmethodik nach HRM1 der Aufwertungsreserve entnommen werden um die Mehrbelastung in der Erfolgsrechnung zu neutralisieren und die Ergebnisse vergleichbarer zu machen. Die Entnahme aus der Aufwertungsreserve wurde im Jahr der Umstellung - also im 2014 - einmalig berechnet und fixiert. Bei den Werken war eine Entnahme nur bis und mit Rechnungsjahr 2015 möglich. Die Entnahmen berechnen sich folgendermassen:

Einwohnergemeinde	Planmässige Abschreibungen HRM2 Rechnung 2014	Fr.	192'305.95
	Abschreibungen HRM1 Rechnung 2013	- Fr.	142'806.00
	Entnahme aus Aufwertungsreserve	Fr.	49'499.95
Wasserwerk	Planmässige Abschreibungen HMR2 Rechnung 2014	Fr.	27'584.55
	Vorschussabtragung HRM1 Rechnung 2013	- Fr.	0.00
	ab 2016 keine Entnahme mehr möglich	Fr.	0.00
Abwasserbeseitigung	Planmässige Abschreibungen HRM2 Rechnung 2014	Fr.	19'828.20
	Vorschussabtragung HRM1 Rechnung 2013	Fr.	0.00
	ab 2016 keine Entnahme mehr möglich	Fr.	0.00

o Allgemeine Verwaltung

Nettoaufwand Rechnung 2017	Fr.	652'270.23
Nettoaufwand Budget 2017	Fr.	614'900.00

- 0110 Legislative Das neue Layout der Broschüren für die Gemeindeversammlungen hat gegenüber dem Budget Mehrkosten von rund Fr. 7'000.00 (Gestaltung und Druck) verursacht.
- 0120 Exekutive Für Berater- und Fachexpertenhonorare zur Unterstützung diverser Gemeinderats-Geschäfte mussten rund Fr. 13'000.00 mehr aufgewendet werden als budgetiert.
- 0220 Bauverwaltung Durch die Überbrückung der Gemeindeschreiber-Vakanz durch externe Dienstleister, fielen anstelle der budgetierten Lohnkosten Honorarkosten an. Die Minderlöhne inkl. Soziallasten von rund Fr. 50'000 reichten jedoch nicht aus, um die zusätzlichen Honorarkosten von rund Fr. 88'000 abzudecken.

1 Öffentliche Ordnung und Sicherheit, Verteidigung

Nettoaufwand Rechnung 2017	Fr.	196'263.44
Nettoaufwand Budget 2017	Fr.	202'650.00

- 1500 Feuerwehr Beim Feuerwehrmagazin waren Unterhaltsarbeiten von Fr. 10'705.40 notwendig die nicht budgetiert waren. Einerseits war die Gebäudehülle nicht mehr Dicht was durch Injektionen behoben werden musste. Andererseits ist die Abwasserpumpe ausgestiegen und musste ersetzt werden.

2 Bildung

Nettoaufwand Rechnung 2017	Fr.	1'332'469.25
Nettoaufwand Budget 2017	Fr.	1'566'000.00

- 2120 Primarstufe Die definitiven Besoldungskostenanteile für die Primarstufe 2016 fielen tiefer aus als die dafür geleisteten Akontozahlungen. In der Rechnung 2017 flossen davon Fr. 66'918.15 zurück und entlasten das Schulbudget. Die geleisteten Akontozahlungen 2017 entsprechen dem Budgetbetrag.
- 2130 Oberstufe Die tieferen definitiven Besoldungskostenanteile 2016 sind auch bei der Oberstufe zu spüren. Anstelle der budgetierten Kostenanteile an Schöftland von Fr. 250'000 waren durch die Entlastung aus der Abrechnung 2016 nur noch Nettokosten von Fr. 184'950.00 zu verbuchen.

3 Kultur, Sport und Freizeit

Nettoaufwand Rechnung 2017	Fr.	102'580.60
Nettoaufwand Budget 2017	Fr.	102'750.00

Der Bereich Kultur, Sport und Freizeit erreicht sehr genau den Budgetwert. Hier gibt es keine Bemerkungen.

4 Gesundheit

Nettoaufwand Rechnung 2017	Fr.	317'705.60
Nettoaufwand Budget 2017	Fr.	219'100.00

4120 Pflege Die Gemeinden haben die Restkosten aus der Langzeitpflege nach Verursacherprinzip zu übernehmen. Diese Kosten sind schwierig zu budgetieren, da Sie eben nur anfallen, wenn Pflegefälle vorhanden sind. Die Pflegekosten steigen weiterhin an und übersteigen den Vorjahreswert nochmals um rund Fr. 20'000 und kommen auf Fr. 226'198.30 zu stehen. Budgetiert waren lediglich Fr. 120'000.

5 Soziale Sicherheit

Nettoaufwand Rechnung 2017	Fr.	360'768.65
Nettoaufwand Budget 2017	Fr.	366'850.00

5730 Asylwesen Der Wohncontainer beim Gemeindehaus kann nicht mehr bewohnt werden. Deshalb musste die betroffene Flüchtlingsfamilie bereits gegen Ende 2016 umplatziert werden. Daraus entstanden für die Unterbringung gegenüber dem Budget Mehrkosten von rund Fr. 5'000.00.

5790 Fürsorge, übriges Der Kostenanteil Schmiedrued am regionalen Sozialdienst fällt mit Kosten von Fr. 47'371.40 um rund Fr. 15'000.00 tiefer aus als budgetiert.

6 Verkehr und Nachrichtenübermittlung

Nettoaufwand Rechnung 2017	Fr.	345'849.43
Nettoaufwand Budget 2017	Fr.	291'100.00

- 6130 Kantonsstrassen Die Einwohnergemeinden haben sich am Unterhalt der Kantonsstrassen innerorts nach Steuerkraft zu beteiligen. Dieser Anteil belief sich für 2017 auf Fr. 34'650.60. Budgetiert waren lediglich Fr. 5'000.
- 6150 Gemeindestrassen Durch die Unwetter 2017 entstanden Mehrkosten beim Strassenunterhalt von rund Fr. 20'000.00. Zudem mussten verursacht durch private Bauprojekte div. Leuchtstellen versetzt werden was rund Fr. 6'500 kostete die so nicht budgetiert waren.
- Das unterhaltsintensive Gemeindefahrzeug Lindner Unitrac kränkelt weiter vor sich hin und produzierte im 2017 sogar einen Motorschaden. Insgesamt beliefen sich die Kosten für Reparaturen, Service und Unterhalt des Fahrzeugs für 2017 auf Fr. 36'010.00. Budgetiert waren „nur“ Fr. 13'000.
- 6220 Regionalverkehr Der Gemeindebeitrag an den Kanton für den Linienbus Schöftland-Schiltwald sowie der Kostenanteil am Nachtbus fallen insgesamt mit Fr. 36'976.00 knapp Fr. 7'000.00 tiefer aus als budgetiert.
- 6290 Öffentlicher Verkehr Der Verkauf der SBB GA-Tageskarten war knapp nicht selbsttragend. Bei Kosten von Fr. 27'049.28 konnten Einnahmen aus dem Verkauf von Fr. 26'825.50 generiert werden.

7 Umweltschutz und Raumordnung

Nettoaufwand Rechnung 2017	Fr.	84'242.05
Nettoaufwand Budget 2017	Fr.	88'600.00

7101 Wasserversorgung Der Vorschuss der Einwohnergemeinde an die Wasserversorgung von Fr. 286'957.00 per 01.01.2017 wurde mit 0.51 % bzw. Fr. 1'463.50 verzinnt.

Zum Zeitpunkt der Budgetierung 2017 war noch unklar, auf welchem Vorschusswert abgeschrieben werden muss. Deshalb war im Budget die Abschreibung des mutmasslichen Vorschusses mit 30 % bzw. Fr. 94'200.00 budgetiert. Mittlerweile ist jedoch bekannt, dass ein Vorschuss erst abgeschrieben werden muss, wenn das Wasserwerk kein Eigenkapital mehr hat, also quasi einen Verlustvortrag. Das ist nicht der Fall. Das Eigenkapital des Wasserwerks per 31.12.2017 beträgt noch Fr. 903'816.73.

Für die Nachführung des Wasserkatasters sowie Beratungshonorare fielen gegenüber dem Budget Mehrkosten von rund Fr. 22'000.00 an.

Bedingt durch ein privates Bauprojekt mussten die Druckleitungen der Mühleweiher verlegt werden. Da im Weiher keine Schieber eingebaut waren, mussten diese vor der Abkopplung der Druckleitungen über eine Meteorwasserleitung entleert werden. Leider waren in den Weihern grosse Mengen an Sedimenten die dadurch über die Meteorwasserleitung in die Ruederchen gelangten was letztlich in einer wasserpolizeilich verfolgten Gewässerverschmutzung endete. Die Behebung dieses Schadens kostete die Wasserversorgung Fr. 34'128.15.

Anstelle der budgetierten Vorschussabtragung von Fr. 94'200.00 und einem Aufwandüberschuss von Fr. 33'650.00 (Netto = Selbstfinanzierung von Fr. 60'550.00) erzielt das Wasserwerk bedingt durch oben beschriebene Mehrkosten nur noch eine Selbstfinanzierung von Fr. 3'940.18 (=Ertragsüberschuss).

- 7201 Abwasserbeseitig. Die Verpflichtung der Einwohnergemeinde gegenüber der Abwasserbeseitigung von Fr. 180'709.00 per 01.01.2017 wurde mit 0.51 % bzw. Fr. 921.60 verzinst.
- Der Unterhalt des Leitungsnetzes war mit Fr. 42'028.85 rund Fr. 17'000 über Budget. Grund dafür war Mehraufwand gegenüber dem Budget für das spülen der Leitungen von rund Fr. 4'000. Diverse Abwasserpumpen mussten für rund Fr. 6'000 ausser Budget unterhalten werden. Die restliche Budgetüberschreitung begründet die Sanierung der Abwasserleitung Bodenrüti für rund Fr. 8'000.
- Durch diese Mehrkosten beim Unterhalt schliesst die Abwasserbeseitigung schlechter ab als budgetiert. Der Aufwandüberschuss beläuft sich schlussendlich auf Fr. 50'799.05 (Budget Fr. 36'200.00).
- 7301 Abfallwirtschaft Die Reduktion der Gebührensäcke per 01.08.2017 mit dem neuen Gebührenreglement Abfall ist bereits in der Rechnung 2017 spürbar. Die Erhöhung der Pauschalgebühr Haushalt ist erst in der Rechnung 2018 spürbar mit der Fakturierung per Herbst 2018. Trotz den Mindereinnahmen bei den Gebührensäcken schliesst die Rechnung mit einem Ertragsüberschuss von Fr. 3'650.25 leicht besser ab als budgetiert.
- Die Verpflichtung der Einwohnergemeinde gegenüber der Abfallwirtschaft von Fr. 47'875.00 per 01.01.2017 wurde mit 0.51 % bzw. Fr. 244.00 verzinst.
- 7410 Gewässer Für den Unterhalt an den Gewässern wird jeweils ein Nettoaufwand (=Gemeindeanteil) von Fr. 10'000.00 budgetiert. Bei der Budgetierung ist jeweils nicht genau bekannt, wer letztlich welche Arbeiten ausführt (Gemeinde oder Kanton). Deshalb kann es vom Budget zur Rechnung zu Abweichungen in den einzelnen Konten kommen. Die Gesamtkosten von Fr. 35'792.05 wurden mit Fr. 27'040.35 vom Kanton zurück erstattet. Der Nettoaufwand der Gemeinde beläuft sich somit auf Fr. 8'751.70.

8 Volkswirtschaft

Nettoaufwand Rechnung 2017	- Fr.	59'646.75
Nettoaufwand Budget 2017	- Fr.	35'100.00

- 8400 Tourismus Für div. kommunale Werbung wie z.Bsp. die Teilnahme an der Gewerbeausstellung 2017 in Schöffland waren rund Fr. 10'000 budgetiert die nicht beansprucht wurden.
- 8900 Sonstiges Durch die Inkonvenienzabgabe aus dem Kiesabbau sind der Gemeinde Schmiedruef Fr. 85'371.95 zugeflossen. Budgetiert waren Fr. 75'000.00.

9 Finanzen und Steuern

Nettoertrag Rechnung 2017	Fr.	3'332'502.50
Nettoertrag Budget 2017	Fr.	3'416'850.00

- 9100 Gemeindesteuern Die Einkommens- und Vermögenssteuern belaufen sich auf netto Fr. 1'996'377.40. Dies übertrifft das Budget von Fr. 1'800'000.00 um Fr. 196'377.40 bzw. 10.90 %. Die prov. Steuereinnahmen 2017 mit rund Fr. 1,62 Mio. sind auf Vorjahresniveau. Die Mehreinnahmen sind zur Hauptsache bei den Nachträgen der Steuerjahre bis 2016 (Differenz von def. Rechnung zur prov. Rechnung) zu finden. Hier waren vermehrt Kapitalauszahlungen fest zu stellen, die zum Zeitpunkt der Auszahlung versteuert werden müssen. Diese Steuersubstanz fällt aber mit dem Wegfall des Ereignisses wieder weg. Von daher sind die hohen Steuereinnahmen nach wie vor mit Vorsicht zu geniessen.

Bei den Quellensteuern können mit Fr. 34'362.90 mehr Gelder vereinnahmt werden als budgetiert (Fr. 30'000).

Die Aktiensteuern waren in den letzten Jahren sehr schwankend. In der Rechnung 2014 stand sogar ein Minusbetrag zu buche. Deshalb waren im Budget 2016 keine Aktiensteuern budgetiert und im Budget 2017 rechnete man zurückhaltend nur mit Fr. 25'000. Erfreulicherweise konnten nun Einnahmen von Fr. 83'911.95 verbucht werden.

- 9101 Sondersteuern Die Erträge aus Sondersteuern sind mit Fr. 49'992.00 ebenfalls über Budget (Fr. 27'000) ausgefallen. Eigentlich belaufen sich die Mehreinnahmen bei den Grundstückgewinnsteuern auf Fr. 38'892.00. Davon mussten aber realistischerweise Fr. 20'670.00 direkt wieder abgeschrieben werden, da der Schuldner zur Zeit den Status eines unbekanntes Aufenthaltes aufweist. Diese Abschreibung geschah lediglich administrativ und hat auf den Bezug keine Auswirkungen. Sollte der Schuldner ausfindig gemacht werden können, wird er natürlich dafür belangt.
- 9630 Liegenschaften FV Bedingt durch die Mietsituation im Gebäude Dorfstrasse 624 machte es durch daraus leerstehende Wohnungen Sinn, die geplanten Renovierungen vorzuziehen um die Wohnungen nachher wieder vermieten zu können. Eine Wohnung im 1. Obergeschoss und eine Wohnung im 2. Obergeschoss wurden für insgesamt rund Fr. 90'000 ausser Budget renoviert.
- 9990 Abschluss Die Einwohnergemeinde erzielt einen Ertragsüberschuss von Fr. 179'072.16 und schliesst damit gegenüber einem budgetierten Aufwandüberschuss von Fr. 89'950 um Fr. 269'022.16 besser ab als budgetiert. Die Hauptursachen dafür sind bei den Mehreinnahmen Steuern von rund Fr. 300'000, den Minderausgaben bei der Schule von rund Fr. 230'000, den Mehrausgaben bei den Pflegekosten von rund Fr. 100'000 und den Mehrausgaben für div. Unterhaltsarbeiten von rund Fr. 160'000 zu finden.

c) Investitionsrechnung

- Neueinkleidung FW RUED Die Neueinkleidung mit einem Investitionskredit von Fr. 96'000 kam letztlich auf insgesamt Fr. 90'282.20 zu stehen. Der Anteil der Gemeinde Schmiedrued beträgt dabei nach Einwohnerzahl Fr. 52'534.30. Da das Investitionsvorhaben innerhalb eines Rechnungsjahres realisiert werden konnte, erübrigt sich eine separate Kreditabrechnung.

Ersatzbeschaffung TLF	Die Ersatzbeschaffung TLF verursachte bis am 31.12.2017 Kosten von insgesamt Fr. 452'530.50. Der Investitionskredit von Fr. 470'000 musste also nicht komplett beansprucht werden. Im 2018 sollten noch die Subventionen des Aarg. Versicherungsamtes AVA eingehen. Nachher kann die Abrechnung an die finanzierenden Einwohnergemeinden Schmiedrued und Schlossrued sowie die dazu gehörende Kreditabrechnung erstellt werden.
Massnahmen GEP 2015-2017	Bis zum 31.12.2017 sind total Kosten von Fr. 549'179.80 angefallen. Der Kredit von Fr. 700'000 wurde somit nicht ausgeschöpft. Die Kreditabrechnung kann nun erstellt werden und wird an einer der nächsten Gemeindeversammlungen zur Genehmigung vorgelegt.

d) Bilanz

Bilanzpositionen werden wie in der Privatwirtschaft üblich jährlich auf deren Werthaltigkeit geprüft und wenn nötig angepasst.

Forderungen aus Lieferungen und Leistungen	Auf den Ausständen von Fr. 114'400.10 per 31.12.2017 besteht ein Delkredere von Fr. 24'200.00. Unter diesen Debitoren sind zur Hauptsache die noch unbezahlten Rechnungen aus Wasser-, Abwasser- und Abfallbenützungsgebühren. Das Delkredere hat keinen Einfluss auf die Inkassotätigkeiten. Es handelt sich lediglich um eine Abgrenzung für mögliche drohende Verluste aus diesen offenen Positionen (Vorsichtsprinzip).
Steuerausstände	Die gesamten Steuerausstände (inkl. Kantons- und Kirchensteuer) beliefen sich per Stichtag 31.12.2017 auf Fr. 1'204'906.07. Das Ausfallrisiko der Einwohnergemeinde hat sich gegenüber dem Vorjahr nicht verändert. Für drohende Verluste auf diesen Ausständen besteht nach wie vor ein Delkredere von Fr. 290'000.
Verpflichtungen Steuern	In einem sehr wahrscheinlich eintretenden Nachsteuerfall haben die Schuldner zur Unterbrechung des Zinsenlaufes die mutmasslichen Steuerbeträge von rund Fr. 545'000 bereits vorab geleistet. Diese werden zur Zeit als Verpflichtung in der Bilanz ausgewiesen. Sobald die Steuern tatsächlich veranlagt sind, können diese Beträge an die erstellten Rechnungen angerechnet werden. Der Gemeindeanteil an diesen Nachsteuern beträgt rund 50 %.
Schulden	Die zu verzinsenden Darlehen belaufen sich per 31.12.2017 unverändert auf insgesamt Fr. 5'500'000.00.

kurzfristige Rückstellungen Die Rückstellungen für Ferien-/Überzeitguthaben des Personals konnten von Fr. 20'600.00 auf Fr. 14'400.00 reduziert werden. Aus der Rückstellung für die Nachzahlung bei den Landkäufen Höhenweg sind noch Fr. 50'780.00 nicht geleistet und bleiben deshalb bis zur Auszahlung als Rückstellung bestehen.

Eigenkapital Die Eigenkapitalsituation verändert sich mit dem Rechnungsjahr 2017 wie folgt:

Eigenkapital	Stand 01.01.	Entnahmen Aufwertungsres.	Wertkorrekturen	Ergebnis 2017	Stand 31.12.
Einwohnergemeinde	4'739'444.82	-49'499.95		179'072.16	4'869'017.03
Wasserwerk	899'876.55			3'940.18	903'816.73
Abwasserbeseitigung	1'689'820.95			-50'799.05	1'639'021.90
Abfallwirtschaft	47'876.17			3'650.25	51'526.42
Total	7'377'018.49				7'463'382.08

	Rechnung 2017	Budget 2017	Rechnung 2016
ERFOLGSRECHNUNG			
	4'111'642.64	3'979'350	3'951'558.65
Betrieblicher Aufwand			
30 Personalaufwand	792'452.20	890'750	846'122.20
31 Sach- und übriger Betriebsaufwand	999'825.20	762'050	740'986.56
33 Abschreibungen Verwaltungsvermögen	249'557.60	261'800	244'282.65
35 Einlagen in Fonds und Spezialfinanzierungen			
36 Transferaufwand	2'069'807.64	2'064'750	2'120'167.24
37 Durchlaufende Beiträge			
	4'206'372.60	3'800'700	4'126'623.63
Betrieblicher Ertrag			
40 Fiskalertrag	2'202'879.15	1'902'000	2'024'101.50
41 Regalien und Konzessionen	30'793.05	28'000	27'951.75
42 Entgelte	256'041.40	216'050	239'886.93
43 Verschiedene Erträge			
45 Entnahmen aus Fonds und Spezialfinanzierungen	8'338.45		1'485.75
46 Transferertrag	1'708'320.55	1'654'650	1'833'197.70
47 Durchlaufende Beiträge			
Ergebnis aus betrieblicher Tätigkeit	94'729.96	-178'650	175'064.98
34 Finanzaufwand	40'165.75	48'400	39'212.55
44 Finanzertrag	75'008.00	87'600	45'745.30
Ergebnis aus Finanzierung	34'842.25	39'200	6'532.75
Operatives Ergebnis	129'572.21	-139'450	181'597.73
38 Ausserordentlicher Aufwand			
48 Ausserordentlicher Ertrag	49'499.95	49'500	49'499.95
Ausserordentliches Ergebnis	49'499.95	49'500	49'499.95
Gesamtergebnis Erfolgsrechnung (+ = Ertragsüberschuss / - = Aufwandüberschuss)	179'072.16	-89'950	231'097.68

	Rechnung 2017	Budget 2017	Rechnung 2016
INVESTITIONSRECHNUNG			
	601'240.80	252'500	968'895.35
50 Investitionsausgaben	474'627.30	252'500	900'895.35
51 Sachanlagen			
52 Investitionen auf Rechnung Dritter			
54 Immaterielle Anlagen			
55 Darlehen			
56 Beteiligungen, Grundkapitalien			
58 Investitionsbeiträge	126'613.50		68'000.00
Ausserordentliche Investitionen			
	90'282.20	96'000	
60 Investitionseinnahmen			
61 Abgang von Sachanlagen			
62 Rückerstattungen Investitionen auf Rechnung Dritter			
63 Abgang von immateriellen Anlagen			
64 Investitionsbeiträge			
65 Rückzahlung von Darlehen			
66 Abgang von Beteiligungen, Grundkapitalien			
68 Rückzahlung von Investitionsbeiträgen	90'282.20	96'000	
Ausserordentliche Investitionseinnahmen			
Ergebnis Investitionsrechnung	-510'958.60	-156'500	-968'895.35
Selbstfinanzierung	370'791.36	122'350	424'394.63
Finanzierungsergebnis	-140'167.24	-34'150	-544'500.72
(+ = Finanzierungsüberschuss / - = Finanzierungsfehlbetrag)			

	Rechnung 2017	Budget 2017	Rechnung 2016
ERFOLGSRECHNUNG			
	172'678.42	108'100	90'224.40
Betrieblicher Aufwand			
30 Personalaufwand	13'648.60	10'850	11'451.30
31 Sach- und übriger Betriebsaufwand	125'098.57	63'600	45'125.35
33 Abschreibungen Verwaltungsvermögen	27'713.65	27'700	27'713.65
35 Einlagen in Fonds und Spezialfinanzierungen			
36 Transferaufwand	6'217.60	5'950	5'934.10
37 Durchlaufende Beiträge			
	178'082.10	170'250	188'083.45
Betrieblicher Ertrag			
40 Fiskalertrag			
41 Regalien und Konzessionen			
42 Entgelte	130'182.10	123'000	140'833.45
43 Verschiedene Erträge			
45 Entnahmen aus Fonds und Spezialfinanzierungen			
46 Transferertrag	47'900.00	47'250	47'250.00
47 Durchlaufende Beiträge			
Ergebnis aus betrieblicher Tätigkeit	5'403.68	62'150	97'859.05
34 Finanzaufwand	1'463.50	1'600	2'610.30
44 Finanzertrag			
Ergebnis aus Finanzierung	-1'463.50	-1'600	-2'610.30
Operatives Ergebnis	3'940.18	60'550	95'248.75
38 Ausserordentlicher Aufwand		94'200	
48 Ausserordentlicher Ertrag			
Ausserordentliches Ergebnis		-94'200	
Gesamtergebnis Erfolgsrechnung (+ = Ertragsüberschuss / - = Aufwandüberschuss)	3'940.18	-33'650	95'248.75

	Rechnung 2017	Budget 2017	Rechnung 2016
INVESTITIONSRECHNUNG			
			1.00
Investitionsausgaben			
50 Sachanlagen			1.00
51 Investitionen auf Rechnung Dritter			
52 Immaterielle Anlagen			
54 Darlehen			
55 Beteiligungen, Grundkapitalien			
56 Investitionsbeiträge			
58 Ausserordentliche Investitionen			
	6'000.00	5'000	13'000.00
Investitionseinnahmen			
60 Abgang von Sachanlagen			
61 Rückerstattungen Investitionen auf Rechnung Dritter			
62 Abgang von immateriellen Anlagen			
63 Investitionsbeiträge	6'000.00	5'000	13'000.00
64 Rückzahlung von Darlehen			
65 Abgang von Beteiligungen, Grundkapitalien			
66 Rückzahlung von Investitionsbeiträgen			
68 Ausserordentliche Investitionseinnahmen			
Ergebnis Investitionsrechnung	6'000.00	5'000	12'999.00
Selbstfinanzierung	29'103.83	86'350	121'062.40
Finanzierungsergebnis (+ = Finanzierungsüberschuss / - = Finanzierungsfehlbetrag)	35'103.83	91'350	134'061.40
BILANZ			
Nettoschuld / Nettovermögen per 01.01.	1'186'833.70		
Finanzierungsüberschuss (+) / -fehlbetrag (-)	35'103.83		
Nettoschuld / Nettovermögen per 31.12.	1'151'729.87		
(+ = Nettoschuld / - = Nettovermögen)			

	Rechnung 2017	Budget 2017	Rechnung 2016
ERFOLGSRECHNUNG			
Betrieblicher Aufwand	214'026.75	195'800	182'405.95
30 Personalaufwand	8'336.70	5'800	6'627.55
31 Sach- und übriger Betriebsaufwand	58'419.15	38'700	23'472.15
33 Abschreibungen Verwaltungsvermögen	40'529.95	40'600	40'530.05
35 Einlagen in Fonds und Spezialfinanzierungen			
36 Transferaufwand	106'740.95	110'700	111'776.20
37 Durchlaufende Beiträge			
Betrieblicher Ertrag	162'306.10	159'400	163'703.10
40 Fiskalertrag			
41 Regalien und Konzessionen			
42 Entgelte	154'495.65	153'700	158'015.95
43 Verschiedene Erträge			
45 Entnahmen aus Fonds und Spezialfinanzierungen			
46 Transferertrag	7'810.45	5'700	5'687.15
47 Durchlaufende Beiträge			
Ergebnis aus betrieblicher Tätigkeit	-51'720.65	-36'400	-18'702.85
34 Finanzaufwand			
44 Finanzertrag	921.60	200	1'742.50
Ergebnis aus Finanzierung	921.60	200	1'742.50
Operatives Ergebnis	-50'799.05	-36'200	-16'960.35
38 Ausserordentlicher Aufwand			
48 Ausserordentlicher Ertrag			
Ausserordentliches Ergebnis			
Gesamtergebnis Erfolgsrechnung	-50'799.05	-36'200	-16'960.35
(+ = Ertragsüberschuss / - = Aufwandüberschuss)			

	Rechnung 2017	Budget 2017	Rechnung 2016
INVESTITIONSRECHNUNG			
	273'004.70	485'000	160'686.40
50 Investitionsausgaben	273'004.70	485'000	160'686.40
51 Sachanlagen			
52 Investitionen auf Rechnung Dritter			
53 Immaterielle Anlagen			
54 Darlehen			
55 Beteiligungen, Grundkapitalien			
56 Investitionsbeiträge			
58 Ausserordentliche Investitionen			
	19'806.00	10'000	42'465.00
60 Investitionseinnahmen	19'806.00	10'000	42'465.00
61 Abgang von Sachanlagen			
62 Rückerstattungen Investitionen auf Rechnung Dritter			
63 Abgang von immateriellen Anlagen			
64 Investitionsbeiträge	19'806.00	10'000	42'465.00
65 Rückzahlung von Darlehen			
66 Abgang von Beteiligungen, Grundkapitalien			
68 Rückzahlung von Investitionsbeiträgen			
Ausserordentliche Investitionseinnahmen			
Ergebnis Investitionsrechnung	-253'198.70	-475'000	-118'221.40
Selbstfinanzierung	-18'079.55	-1'300	17'882.55
Finanzierungsergebnis (+ = Finanzierungsüberschuss / - = Finanzierungsfehlbetrag)	-271'278.25	-476'300	-100'338.85
BILANZ			
Nettoschuld / Nettovermögen per 01.01.	1'509'111.60		
Finanzierungsüberschuss (+) / -fehlbetrag (-)	-271'278.25		
Nettoschuld / Nettovermögen per 31.12.	1'780'389.85		
(+ = Nettoschuld / - = Nettovermögen)			

	Rechnung 2017	Budget 2017	Rechnung 2016
ERFOLGSRECHNUNG			
	85'593.60	96'900	86'832.86
30	Personalaufwand	17'535.60	17'618.10
31	Sach- und übriger Betriebsaufwand	59'385.35	60'355.51
33	Abschreibungen Verwaltungsvermögen		
35	Einlagen in Fonds und Spezialfinanzierungen		
36	Transferaufwand	8'672.65	8'859.25
37	Durchlaufende Beiträge		
	88'999.85	99'100	97'143.90
40	Fiskalertrag		
41	Regalien und Konzessionen		
42	Entgelte	88'999.85	97'143.90
43	Verschiedene Erträge		
45	Entnahmen aus Fonds und Spezialfinanzierungen		
46	Transferertrag		
47	Durchlaufende Beiträge		
	3'406.25	2'200	10'311.04
34	Finanzaufwand		
44	Finanzertrag	244.00	231.50
	244.00	200	231.50
	3'650.25	2'400	10'542.54
38	Ausserordentlicher Aufwand		
48	Ausserordentlicher Ertrag		
	3'650.25	2'400	10'542.54
	3'650.25	2'400	10'542.54
	(+ = Ertragsüberschuss / - = Aufwandüberschuss)		

	Rechnung 2017	Budget 2017	Rechnung 2016
INVESTITIONSRECHNUNG			
Investitionsausgaben			
50			
51			
52			
54			
55			
56			
58			
Investitionseinnahmen			
60			
61			
62			
63			
64			
65			
66			
68			
Ergebnis Investitionsrechnung			
Selbstfinanzierung	3'650.25	2'400	10'542.54
Finanzierungsergebnis (+ = Finanzierungsüberschuss / - = Finanzierungsfehlbetrag)	3'650.25	2'400	10'542.54
BILANZ			
Nettoschuld / Nettovermögen per 01.01.	1.00		
Finanzierungsüberschuss (+) / -fehlbetrag (-)	3'650.25		
Nettoschuld / Nettovermögen per 31.12.	-3'649.25		
(+ = Nettoschuld / - = Nettovermögen)			

	Rechnung 2017	Budget 2017	Rechnung 2016
ERFOLGSRECHNUNG			
	4'583'941.41	4'380'150	4'311'021.86
Betrieblicher Aufwand			
30 Personalaufwand	831'973.10	924'550	881'819.15
31 Sach- und übriger Betriebsaufwand	1'242'728.27	935'250	869'939.57
33 Abschreibungen Verwaltungsvermögen	317'801.20	330'100	312'526.35
35 Einlagen in Fonds und Spezialfinanzierungen			
36 Transferaufwand	2'191'438.84	2'190'250	2'246'736.79
37 Durchlaufende Beiträge			
	4'635'760.65	4'229'450	4'575'554.08
Betrieblicher Ertrag			
40 Fiskalertrag	2'202'879.15	1'902'000	2'024'101.50
41 Regalien und Konzessionen	30'793.05	28'000	27'951.75
42 Entgelte	629'719.00	591'850	635'880.23
43 Verschiedene Erträge			
45 Entnahmen aus Fonds und Spezialfinanzierungen	8'338.45		1'485.75
46 Transferertrag	1'764'031.00	1'707'600	1'886'134.85
47 Durchlaufende Beiträge			
Ergebnis aus betrieblicher Tätigkeit	51'819.24	-150'700	264'532.22
34 Finanzaufwand	41'629.25	50'000	41'822.85
44 Finanzertrag	76'173.60	88'000	47'719.30
Ergebnis aus Finanzierung	34'544.35	38'000	5'896.45
Operatives Ergebnis	86'363.59	-112'700	270'428.67
38 Ausserordentlicher Aufwand		94'200	
48 Ausserordentlicher Ertrag	49'499.95	49'500	49'499.95
Ausserordentliches Ergebnis	49'499.95	-44'700	49'499.95
Gesamtergebnis Erfolgsrechnung	135'863.54	-157'400	319'928.62
(+ = Ertragsüberschuss / - = Aufwandüberschuss)			

	Rechnung 2017	Budget 2017	Rechnung 2016
INVESTITIONSRECHNUNG			
Investitionsausgaben	874'245.50	737'500	1'129'582.75
50 Sachanlagen	747'632.00	737'500	1'061'582.75
51 Investitionen auf Rechnung Dritter			
52 Immaterielle Anlagen			
54 Darlehen			
55 Beteiligungen, Grundkapitalien			
56 Investitionsbeiträge	126'613.50		68'000.00
58 Ausserordentliche Investitionen			
Investitionseinnahmen	116'088.20	111'000	55'465.00
60 Abgang von Sachanlagen			
61 Rückerstattungen Investitionen auf Rechnung Dritter			
62 Abgang von immateriellen Anlagen			
63 Investitionsbeiträge	25'806.00	15'000	55'465.00
64 Rückzahlung von Darlehen			
65 Abgang von Beteiligungen, Grundkapitalien			
66 Rückzahlung von Investitionsbeiträgen	90'282.20	96'000	
68 Ausserordentliche Investitionseinnahmen			
Ergebnis Investitionsrechnung	-758'157.30	-626'500	-1'074'117.75
Selbstfinanzierung	385'465.89	209'800	573'882.12
Finanzierungsergebnis (+ = Finanzierungsüberschuss / - = Finanzierungsfehlbetrag)	-372'691.41	-416'700	-500'235.63

Kennzahlenauswertung

Gemeinde	Schmiedrued
Rechnungsjahr	2017
Steuerfuss	115%

Einwohnergemeinde ohne Spezialfinanzierungen

A	Einwohnerzahl per 31.12	1'166
B	Laufender Ertrag	4'330'880.55
C	Operativer Aufwand Vorjahr	3'990'771.20
D	Fiskalertrag + Finanz- und Lastenausgleich	3'543'864.15
E	Nettozinsaufwand	21'702.85

F	Nettoinvestitionen	510'958.60
G	Nettoschuld I	2'866'926.92
H	Relevantes Eigenkapital	4'869'017.03
I	Selbstfinanzierung	370'791.36
J	Abschreibungen	249'557.60

1	Nettoschuld I pro Einwohner	G : A	2'458.77
2	Nettoverschuldungsquotient	(G : D) x 100	80.90%
3	Zinsbelastungsanteil	(E : B) x 100	0.50%
4	Eigenkapitaldeckungsgrad	(H : C) x 100	122.01%
5	Selbstfinanzierungsgrad	(I : F) x 100	72.57%
6	Selbstfinanzierungsanteil	(I : B) x 100	8.56%
7	Kapitaldienstanteil	((E + J) : B) x 100	6.26%

Einwohnergemeinde

A	Einwohnerzahl per 31.12	1'166
B	Laufender Ertrag	4'761'434.20
C	Operativer Aufwand Vorjahr	4'352'844.71
D	Fiskalertrag + Finanz- und Lastenausgleich	3'543'864.15
E	Nettozinsaufwand	22'000.75

F	Nettoinvestitionen	758'157.30
G	Nettoschuld I	3'157'823.72
H	Relevantes Eigenkapital	4'869'017.03
I	Selbstfinanzierung	385'465.89
J	Abschreibungen	307'440.75

1	Nettoschuld I pro Einwohner	G : A	2'708.25
2	Nettoverschuldungsquotient	(G : D) x 100	89.11%
3	Zinsbelastungsanteil	(E : B) x 100	0.46%
4	Eigenkapitaldeckungsgrad	(H : C) x 100	111.86%
5	Selbstfinanzierungsgrad	(I : F) x 100	50.84%
6	Selbstfinanzierungsanteil	(I : B) x 100	8.10%
7	Kapitaldienstanteil	((E + J) : B) x 100	6.92%

a) Zusammenzug		Rechnung 2017		Budget 2017		Rechnung 2016	
		Aufwand	Ertrag	Aufwand	Ertrag	Aufwand	Ertrag
0	ALLGEMEINE VERWALTUNG Nettoaufwand	729'501.23	77'231.00 652'270.23	686'350	71'450 614'900	700'636.62	93'849.60 606'787.02
1	ÖFFENTLICHE ORDNUNG UND SICHERHEIT, VERTEIDIGUNG Nettoaufwand	375'614.14	179'350.70 196'263.44	374'350	171'700 202'650	334'318.84	152'680.88 181'637.96
2	BILDUNG Nettoaufwand	1'436'799.65	104'330.40 1'332'469.25	1'603'400	37'400 1'566'000	1'579'956.79	88'148.60 1'491'808.19
3	KULTUR, SPORT UND FREIZEIT Nettoaufwand	104'542.00	1'961.40 102'580.60	104'750	2'000 102'750	104'381.55	104'381.55
4	GESUNDHEIT Nettoaufwand	320'205.60	2'500.00 317'705.60	219'100	219'100	300'574.80	300'574.80
5	SOZIALE SICHERHEIT Nettoaufwand	489'374.40	128'605.75 360'768.65	491'650	124'800 366'850	469'658.05	60'307.50 409'350.55
6	VERKEHR UND NACHRICHTENÜBERMITTLUNG Nettoaufwand	377'704.13	31'854.70 345'849.43	318'100	27'000 291'100	308'907.03	30'845.00 278'062.03
7	UMWELTSCHUTZ UND RAUMORDNUNG Nettoaufwand	599'608.90	515'366.85 84'242.05	606'150	517'550 88'600	572'273.35	506'876.90 65'396.45
8	VOLKSWIRTSCHAFT Nettoertrag	56'548.25 59'646.75	116'195.00	67'900 35'100	103'000	56'588.37 59'622.78	116'211.15
9	FINANZEN UND STEUERN Nettoertrag	434'907.80 3'332'502.50	3'767'410.30	187'850 3'416'850	3'604'700	388'401.93 3'378'375.77	3'766'777.70
	Total Aufwand	4'924'806.10		4'659'600		4'815'697.33	
	Total Ertrag		4'924'806.10		4'659'600		4'815'697.33

b) Erfolgsrechnung

		Rechnung 2017		Budget 2017		Rechnung 2016	
		Aufwand	Ertrag	Aufwand	Ertrag	Aufwand	Ertrag
0	ALLGEMEINE VERWALTUNG	729'501.23	77'231.00	686'350	71'450	700'636.62	93'849.60
01	Legislative und Exekutive	147'498.75	150.00	126'550		145'554.70	17.30
011	Legislative	20'682.00		13'500		14'063.15	
0110	Legislative	20'682.00		13'500		14'063.15	
3000.00	Löhne, Tag- und Sitzungsgelder an Behörden und Kommissionen	2'412.15		4'500		2'915.50	
3100.00	Büromaterial	826.25		1'500		341.40	
3102.00	Drucksachen, Publikationen	15'426.85		6'000		8'264.40	
3170.00	Reisekosten und Spesen	2'016.75		1'500		2'541.85	
012	Exekutive	126'816.75	150.00	113'050		131'491.55	17.30
0120	Exekutive	126'816.75	150.00	113'050		131'491.55	17.30
3000.00	Löhne, Tag- und Sitzungsgelder an Behörden und Kommissionen	72'000.00		72'000		72'000.00	
3099.00	Übriger Personalaufwand	81.00					
3130.00	Dienstleistungen Dritter					94.00	
3132.00	Honorare externe Berater, Gutachter, Fachexperten etc.	20'396.05		7'000		29'925.55	
3134.00	Versicherungsprämien	4'648.20		5'000		5'015.45	
3170.00	Reisekosten und Spesen	21'911.60		22'000		15'897.35	
3910.02	Interne Verrechnung Soziallasten	7'779.90		7'050		8'559.20	
4260.00	Rückerstattungen Dritter		150.00				17.30
02	Allgemeine Dienste	582'002.48	77'081.00	559'800	71'450	555'081.92	93'832.30
021	Finanz- und Steuerverwaltung	206'537.80	39'446.10	210'550	31'500	197'819.80	33'953.00
0210	Abteilung Finanzen und Steuern	206'537.80	39'446.10	210'550	31'500	197'819.80	33'953.00
3000.00	Löhne, Tag- und Sitzungsgelder an Behörden und Kommissionen	1'730.00		2'800		1'950.00	
3010.00	Löhne des Verwaltungs- und Betriebspersonals	84'501.50		87'000		88'101.50	
3090.00	Aus- und Weiterbildung des Personals					170.00	
3100.00	Büromaterial	444.50					
3102.00	Drucksachen, Publikationen	327.00		500		460.35	
3103.00	Fachliteratur, Zeitschriften	20.00		100		20.00	
3113.00	Hardware	649.60		5'000			
3130.00	Dienstleistungen Dritter	79'147.80		77'500		72'051.30	

b) Erfolgsrechnung

		Rechnung 2017		Budget 2017		Rechnung 2016	
		Aufwand	Ertrag	Aufwand	Ertrag	Aufwand	Ertrag
3130.01	Betriebskosten	8'630.90		5'000		3'129.80	
3150.00	Unterhalt Büromöbel und -geräte					27.20	
3170.00	Reisekosten und Spesen	85.75		300		170.50	
3199.00	Übriger Betriebsaufwand	220.30		200		223.55	
3611.00	Servicelösung Steuerbezug	15'580.90		14'750		15'505.05	
3910.02	Interne Verrechnung Soziallasten	15'199.55		17'400		16'010.55	
4210.00	Gebühren für Amtshandlungen		4'401.00		2'500		3'326.00
4260.00	Rückerstattungen Dritter		0.20				511.85
4260.01	Rückerstattungen Betriebskosten		7'244.50		3'000		4'222.45
4270.00	Bussen		2'265.60		2'000		1'210.00
4612.00	Entschädigungen von Gemeinden und Gemeindeverbänden		25'534.80		24'000		24'682.70
022	Allgemeine Dienste, übrige	354'888.33	29'834.90	316'900	21'150	327'350.67	44'479.30
0220	Allgemeine Dienste, übrige	333'129.48	697.15	295'400	1'150	301'254.47	7'995.40
3010.00	Löhne des Verwaltungs- und Betriebspersonals	167'243.75		204'000		198'285.60	
3090.00	Aus- und Weiterbildung des Personals	1'041.00		2'000		2'600.00	
3091.00	Personalwerbung	1'920.80				1'029.60	
3099.00	Übriger Personalaufwand			500		94.45	
3100.00	Büromaterial	4'028.50		11'500		8'094.00	
3102.00	Drucksachen, Publikationen	2'694.45		500		2'382.25	
3103.00	Fachliteratur, Zeitschriften	164.00		250		296.00	
3110.00	Büromöbel und -geräte	52.90		500		99.80	
3113.00	Hardware	879.25		1'000		1'740.95	
3130.00	Dienstleistungen Dritter	93'753.70		22'000		28'084.80	
3132.00	Honorare externe Berater, Gutachter, Fachexperten etc.	16'079.10				5'924.90	
3133.00	Informatik-Nutzungsaufwand	505.20		500		602.40	
3150.00	Unterhalt Büromöbel und -geräte	165.00					
3153.00	Informatik-Unterhalt (Hardware)	15'310.63		11'500		12'776.02	
3170.00	Reisekosten und Spesen	1'202.80		1'000		3'872.45	
3199.00	Übriger Betriebsaufwand	50.00		100		40.00	
3611.00	Entschädigungen an den Kanton	3'798.50		4'350		3'611.05	
3910.02	Interne Verrechnung Soziallasten	24'239.90		35'700		31'720.20	
4210.00	Gebühren für Amtshandlungen		280.00		1'000		480.00
4260.00	Rückerstattungen Dritter		417.15		150		7'515.40
0222	Bauverwaltung	21'758.85	29'137.75	21'500	20'000	26'096.20	36'483.90
3102.00	Drucksachen, Publikationen			1'500			
3130.00	Dienstleistungen Dritter	21'758.85		20'000		26'096.20	

b) Erfolgsrechnung

		Rechnung 2017		Budget 2017		Rechnung 2016	
		Aufwand	Ertrag	Aufwand	Ertrag	Aufwand	Ertrag
4210.00	Gebühren für Amtshandlungen		29'137.75		20'000		36'483.90
029	Verwaltungsliegenschaften, übriges	20'576.35	7'800.00	32'350	18'800	29'911.45	15'400.00
0290	Verwaltungsliegenschaften, übriges	20'576.35	7'800.00	32'350	18'800	29'911.45	15'400.00
3010.00	Löhne des Verwaltungs- und Betriebspersonals	6'480.45		7'200		7'384.90	
3101.00	Betriebs- und Verbrauchsmaterial	337.60				269.40	
3110.00	Büromöbel und -geräte					400.00	
3120.00	Ver- und Entsorgung	7'473.30		15'000		11'528.35	
3130.00	Dienstleistungen Dritter	585.25		1'500		2'410.35	
3132.00	Honorare externe Berater, Gutachter, Fachexperten etc.	93.00					
3134.00	Sachversicherungsprämien	1'172.45		1'500		1'221.15	
3144.00	Unterhalt Hochbauten	1'400.75		4'000		3'445.70	
3170.00	Reisekosten und Spesen			100		65.00	
3300.40	Planmässige Abschreibungen Hochbauten, allgemeiner Haushalt	2'332.70		2'350		2'332.70	
3910.02	Interne Verrechnung Soziallasten	700.85		700		853.90	
4470.00	Pacht- und Mietzinse Liegenschaften VV				11'000		7'600.00
4920.00	Benützung Strassenwesen		4'000.00		4'000		4'000.00
4920.01	Benützunganteil Kulturelles		3'800.00		3'800		3'800.00
1	ÖFFENTLICHE ORDNUNG UND SICHERHEIT, VERTEIDIGUNG	375'614.14	179'350.70	374'350	171'700	334'318.84	152'680.88
11	Öffentliche Sicherheit	34'458.90		38'000		27'068.00	
111	Polizei	34'458.90		38'000		27'068.00	
1110	Polizei	34'458.90		38'000		27'068.00	
3612.00	Zuschuss an Regionalpolizei	34'458.90		38'000		27'068.00	
14	Allgemeines Rechtswesen	54'085.60	11'238.90	61'700	15'500	58'827.95	18'895.68
140	Allgemeines Rechtswesen	54'085.60	11'238.90	61'700	15'500	58'827.95	18'895.68
1401	Einwohnerkontrolle	49'728.20	7'098.30	56'850	8'000	54'471.35	12'730.58
3010.00	Löhne des Verwaltungs- und Betriebspersonals	34'248.80		40'800		38'896.95	
3102.00	Drucksachen, Publikationen			200			
3103.00	Fachliteratur, Zeitschriften			250		242.00	
3130.00	Dienstleistungen Dritter	7'141.55		6'000		8'888.40	

b) Erfolgsrechnung

		Rechnung 2017		Budget 2017		Rechnung 2016	
		Aufwand	Ertrag	Aufwand	Ertrag	Aufwand	Ertrag
3199.00	Übriger Betriebsaufwand	100.00		100		100.00	
3611.00	Entschädigungen an den Kanton	3'356.65		2'350			
3910.02	Interne Verrechnung Soziallasten	4'881.20		7'150		6'344.00	
4210.00	Gebühren für Amtshandlungen		7'098.30		8'000		12'730.58
1402	Betreibungsamt		4'140.60		7'500		6'165.10
4612.00	Entschädigungen von Gemeinden und Gemeindeverbänden		4'140.60		7'500		6'165.10
1406	Regionales Zivilstandsamt	4'357.40		4'850		4'356.60	
3612.00	Entschädigung an Gemeinden und Gemeindeverbände	4'357.40		4'850		4'356.60	
15	Feuerwehr	257'544.34	157'073.35	245'800	156'200	220'978.79	131'590.45
150	Feuerwehr	257'544.34	157'073.35	245'800	156'200	220'978.79	131'590.45
1500	Feuerwehr	117'779.09	17'308.10	106'100	16'500	105'451.79	16'063.45
3130.00	Dienstleistungen Dritter	4'224.05		3'000		14'365.85	
3144.00	Unterhalt Hochbauten	10'705.40					
3181.00	Tatsächliche Forderungsverluste	39.00		300		162.60	
3181.09	Eingang abgeschriebener FW-Steuern	-27.20					
3300.60	Planmässige Abschreibungen Mobilien VV, allgemeiner Haushalt					1'385.30	
3612.00	Hydrantenentschädigung	35'350.00		35'350		35'350.00	
3612.01	Beitrag Jugendfeuerwehr	140.40		2'500		2'000.00	
3612.02	Anteil Feuerwehr RUED	67'347.44		64'950		52'188.04	
4200.00	Feuerwehrsteuern		17'308.10		16'500		16'063.45
1506	Feuerwehr RUED	139'765.25	139'765.25	139'700	139'700	115'527.00	115'527.00
3000.00	Löhne, Tag- und Sitzungsgelder an Behörden und Kommissionen	20'905.70		20'750		19'835.90	
3010.10	Sold Ausbildungsübungen	22'980.00		37'600		25'095.00	
3010.11	Sold Spezialübungen			350			
3010.12	Taggelder Kurse	8'112.20		7'350		6'406.20	
3010.20	Sold Einsätze verrechenbar			12'300			
3010.21	Sold Einsätze nicht verrechenbar	17'566.70				11'407.20	
3099.00	Übriger Personalaufwand	1'255.00		1'600		413.70	
3100.00	Büromaterial	127.95		500		84.80	
3101.00	Betriebs-, Verbrauchsmaterial	6'925.35		5'300		8'081.50	
3102.00	Drucksachen, Publikationen	671.75		400		640.20	

b) Erfolgsrechnung

		Rechnung 2017		Budget 2017		Rechnung 2016	
		Aufwand	Ertrag	Aufwand	Ertrag	Aufwand	Ertrag
3103.00	Fachliteratur, Zeitschriften			750		675.00	
3111.00	Maschinen, Geräte und Fahrzeuge	5'938.85		3'400		7'139.70	
3112.00	Kleider, Wäsche, Vorhänge	1'435.80		2'100		856.60	
3120.00	Ver- und Entsorgung Liegenschaften VV	10'174.70		4'400		2'200.75	
3130.00	Dienstleistungen Dritter	8'459.45		4'300		5'169.60	
3132.00	Honorare externe Berater, Gutachter, Fachexperten etc.	200.00					
3134.00	Sachversicherungsprämien	8'549.10		6'900		3'285.25	
3144.00	Unterhalt Hochbauten	1'115.85					
3151.00	Unterhalt Apparate, Maschinen, Geräte, Fahrzeuge, Werkzeuge	11'443.40		15'800		11'466.55	
3170.00	Reisekosten und Spesen	4'351.60		6'000		3'259.70	
3199.00	Übriger Betriebsaufwand	1'646.10		1'750		1'547.00	
3611.00	Entschädigungen an den Kanton	4'118.00		4'550		4'256.00	
3910.01	Heizungskostenanteil	3'600.00		3'600		3'600.00	
3910.02	Interne Verrechnung Soziallasten	187.75				106.35	
4260.00	Rückerstattungen Dritter		1'807.90		3'000		1'727.60
4260.20	Rückerstattungen Dritter, Einsätze		1'457.50		9'200		3'390.00
4270.00	Bussen		1'755.00		1'000		1'785.00
4612.00	Entschädigungen von Gemeinden und Gemeindeverbänden		115'807.54		108'250		89'687.09
4631.00	Beiträge vom Kanton		18'937.31		18'250		18'937.31
16	Verteidigung	29'525.30	11'038.45	28'850		27'444.10	2'194.75
161	Militärische Verteidigung	5'710.55	2'100.00	3'250		2'830.35	
1610	Militärische Verteidigung	5'710.55	2'100.00	3'250		2'830.35	
3010.00	Löhne des Verwaltungs- und Betriebspersonals	614.85		300		372.05	
3130.00	Dienstleistungen Dritter	315.00		300		216.00	
3143.00	Unterhalt Tiefbauten	1'468.80					
3300.30	Planmässige Abschreibungen Tiefbauten, allgemeiner Haushalt	2'159.70		2'150		2'159.75	
3636.00	Beiträge an private Organisationen ohne Erwerbszweck	1'050.00		500			
3910.02	Interne Verrechnung Soziallasten	102.20				82.55	
4240.00	Benützungsgebühren und Dienstleistungen		2'100.00				
162	Zivile Verteidigung	23'814.75	8'938.45	25'600		24'613.75	2'194.75

b) Erfolgsrechnung

		Rechnung 2017		Budget 2017		Rechnung 2016	
		Aufwand	Ertrag	Aufwand	Ertrag	Aufwand	Ertrag
1620	Zivilschutz	23'814.75	8'938.45	25'600		24'613.75	2'194.75
3010.00	Löhne des Verwaltungs- und Betriebspersonals	528.75		650		666.50	
3120.00	Ver- und Entsorgung	1'626.10		1'200		1'681.20	
3130.00	Dienstleistungen Dritter			500			
3143.00	Unterhalt Tiefbauten					185.70	
3300.00	Planmässige Abschreibungen Sachanlagen			1'200			
3300.40	Planmässige Abschreibungen Hochbauten	1'169.10				1'169.10	
3612.00	Entschädigungen an Gemeinden und Gemeindeverbände	19'708.90		21'300		20'164.95	
3637.00	Beiträge an private Haushalte	252.25		250		246.30	
3910.00	Heizungskostenanteil	500.00		500		500.00	
3910.02	Interne Verrechnung Soziallasten	29.65					
4240.00	Benützungsgebühren und Dienstleistungen		600.00				600.00
4260.00	Rückerstattungen Dritter						109.00
4501.00	Entnahmen aus Fonds des FK		8'338.45				1'485.75
2	BILDUNG	1'436'799.65	104'330.40	1'603'400	37'400	1'579'956.79	88'148.60
21	Obligatorische Schule	1'319'134.10	104'330.40	1'457'150	35'400	1'403'344.59	87'768.60
211	Eingangsstufe	56'473.26		69'600		73'521.70	
2110	Kindergarten	56'473.26		69'600		73'521.70	
3104.00	Lehrmittel	4'157.31		4'500		4'239.40	
3110.00	Büromöbel und -geräte, Schulmobiliar			500		435.70	
3130.00	Dienstleistungen Dritter	357.60		400		366.00	
3150.00	Unterhalt Büromöbel und -geräte, Schulmobiliar			300			
3171.00	Exkursionen, Schulreisen und Lager	390.50		1'500		573.80	
3631.00	Beiträge an den Kanton	51'567.85		62'400		67'906.80	
212	Primarstufe	384'376.79	73'071.90	427'300	5'800	390'398.71	49'150.40
2120	Primarstufe	384'376.79	73'071.90	427'300	5'800	390'398.71	49'150.40
3020.00	Löhne Lehrerschaft	10'357.65		13'650		7'930.00	
3053.00	AG Beiträge Unfallversicherung	258.00		450		315.00	
3090.00	Aus- und Weiterbildung des Personals			5'600		1'999.80	
3099.00	Übriger Personalaufwand			2'000		1'244.00	
3104.00	Lehrmittel	15'638.70		27'750		15'425.34	
3104.01	Lehrmittel Integrative Schulungsform	453.65		500		149.80	
3104.02	Lehrmittel Textiles Werken	2'639.39		5'100		3'694.90	
3104.03	Lehrmittel Werken	3'435.65		4'350		3'058.25	

b) Erfolgsrechnung

		Rechnung 2017		Budget 2017		Rechnung 2016	
		Aufwand	Ertrag	Aufwand	Ertrag	Aufwand	Ertrag
3110.00	Büromöbel und -geräte, Schulmobiliar	2'826.80		1'800		1'780.00	
3111.00	Anschaffung Apparate, Maschinen, Geräte, Fahrzeuge, Werkzeuge			1'850		217.00	
3130.00	Dienstleistungen Dritter	358.80		1'500		1'238.05	
3133.00	Informatik-Nutzungsaufwand	2'461.40		12'000		2'481.75	
3150.00	Unterhalt Büromöbel und -geräte, Schulmobiliar	378.00					
3150.01	Unterhalt Schulmobiliar Textiles Werken	201.40				117.85	
3151.00	Unterhalt Apparate, Maschinen, Geräte, Fahrzeuge, Werkzeuge			700			
3151.01	Unterhalt Apparate, Maschinen, Geräte, Fahrzeuge, Werkzeuge Textiles Werken	672.00		950			
3151.02	Unterhalt Apparate, Maschinen, Geräte, Fahrzeuge, Werkzeuge Werken	251.55		1'000		981.20	
3162.00	Raten für operatives Leasing	2'390.25		4'500		4'441.80	
3170.00	Schülertransportkosten (Schulweg)	18'135.00		19'000		20'557.00	
3171.00	Exkursionen, Schulreisen und Lager	5'637.45		6'300		6'747.97	
3171.01	Anlässe u. Repräsentationskosten	663.00		1'050		1'550.50	
3300.60	Planmässig Abschreibungen Mobilien VV	29'599.30		29'600		29'599.30	
3611.00	Entschädigungen an den Kanton	248.20		350		251.35	
3631.00	Beiträge an den Kanton	286'123.00		286'200		285'305.00	
3637.00	Beiträge an private Haushalte	712.50				480.00	
3910.02	Interne Verrechnung Soziallasten	935.10		1'100		832.85	
4230.00	Elternbeiträge		1'620.00		1'000		1'080.00
4260.00	Rückerstattungen Dritter		4'533.75		4'800		4'941.00
4631.00	Beiträge vom Kanton		66'918.15				43'129.40
213	Oberstufe	435'804.00	4'972.50	510'000	5'000	510'994.45	15'679.70
2130	Oberstufe	435'804.00	4'972.50	510'000	5'000	510'994.45	15'679.70
3170.00	Reisekosten und Spesen	19'890.00		20'000		16'734.25	
3612.00	Schulgelder an Gemeinden	230'964.00		240'000		247'888.00	
3632.00	Besoldungsanteil an Gemeinden	184'950.00		250'000		246'372.20	
4230.00	Elternbeiträge				5'000		
4260.00	Rückerstattungen Dritter		4'972.50				4'117.50
4631.00	Beiträge vom Kanton						11'562.20
214	Musikschulen	40'717.85	2'436.00	38'000	2'000	21'058.00	1'420.00

b) Erfolgsrechnung

		Rechnung 2017		Budget 2017		Rechnung 2016	
		Aufwand	Ertrag	Aufwand	Ertrag	Aufwand	Ertrag
2140	Musikschulen	40'717.85	2'436.00	38'000	2'000	21'058.00	1'420.00
3130.00	Dienstleistungen Dritter	400.00					
3612.00	Entschädigungen an Gemeinden und Gemeindeverbände	39'717.85		38'000		21'058.00	
3637.00	Beiträge an private Haushalte	600.00					
4231.00	Elternbeiträge		2'436.00		2'000		1'420.00
217	Schulliegenschaften	321'525.80	23'850.00	327'500	22'600	335'073.78	21'518.50
2170	Schulliegenschaften	321'525.80	23'850.00	327'500	22'600	335'073.78	21'518.50
3010.00	Löhne des Verwaltungs- und Betriebspersonals	104'510.95		108'200		109'638.65	
3090.00	Aus- und Weiterbildung des Personals	95.00					
3101.00	Reinigungsmaterial	5'007.25		5'500		3'358.47	
3101.01	übriges Betriebs- und Verbrauchsmaterial	8'712.27		8'000		10'297.96	
3111.00	Maschinen, Geräte und Fahrzeuge	3'127.50		2'800		6'250.70	
3120.00	Ver- und Entsorgung	29'387.05		32'000		23'859.50	
3130.00	Dienstleistungen Dritter	732.00		1'000		604.80	
3134.00	Sachversicherungsprämien	8'033.10		8'500		8'245.95	
3143.00	Unterhalt Tiefbauten					4'289.45	
3144.00	Unterhalt Hochbauten	22'347.13		20'000		25'562.55	
3151.00	Unterhalt Apparate, Maschinen, Geräte, Fahrzeuge, Werkzeuge	2'408.90		2'500		4'936.05	
3170.00	Reisekosten und Spesen	962.00		1'200		1'043.00	
3300.30	Planmässige Abschreibungen Tiefbauten, allgemeiner Haushalt	30'403.10		30'400		30'403.10	
3300.40	Planmässige Abschreibungen Hochbauten, allgemeiner Haushalt	88'570.05		88'600		88'570.10	
3910.02	Interne Verrechnung Soziallasten	17'229.50		18'800		18'013.50	
4240.00	Benützungsgebühren und Dienstleistungen		3'720.00		2'000		1'200.00
4260.00	Rückerstattungen Dritter		1'530.00		2'000		1'718.50
4910.00	Heizungskostenanteile FW u. BSA		4'100.00		4'100		4'100.00
4920.00	Anteil Kultur		4'500.00		4'500		4'500.00
4920.01	Anteil Sport		10'000.00		10'000		10'000.00
219	Obligatorische Schule, übriges	80'236.40		84'750		72'297.95	
2190	Schulleitung und Schulverwaltung	80'236.40		84'750		72'297.95	
3000.00	Löhne, Tag- und Sitzungsgelder an Behörden und Kommissionen	16'506.00		17'000		12'152.00	
3010.00	Löhne Schulsekretariat	21'305.25		20'000		19'695.00	
3090.00	Aus- und Weiterbildung des Personals	2'280.00				95.00	

b) Erfolgsrechnung

		Rechnung 2017		Budget 2017		Rechnung 2016	
		Aufwand	Ertrag	Aufwand	Ertrag	Aufwand	Ertrag
3099.00	Übriger Personalaufwand	1'260.10		3'150		1'373.15	
3100.00	Büromaterial	624.50		500		43.75	
3102.00	Drucksachen, Publikationen	277.45		1'500		424.45	
3103.00	Fachliteratur, Zeitschriften	520.40				639.95	
3130.00	Dienstleistungen Dritter	2'667.20		3'000		2'430.65	
3170.00	Reisekosten und Spesen Kompetenzsumme	4'079.50		7'000		4'203.50	
3199.00	Übriger Betriebsaufwand	280.00		200		160.00	
3631.00	Beiträge an den Kanton	27'864.80		28'800		28'595.00	
3910.02	Interne Verrechnung Soziallasten	2'571.20		3'600		2'485.50	
22	Sonderschulen	1'768.55		11'250	2'000	6'269.45	380.00
220	Sonderschulen	1'768.55		11'250	2'000	6'269.45	380.00
2200	Sonderschulen	1'768.55		11'250	2'000	6'269.45	380.00
3612.00	Schulgelder an HPS	1'768.55		9'250		5'889.45	
3612.01	Elternbeitrag an HPS					380.00	
3614.01	Elternbeitrag an Sonderschulen			2'000			
4230.00	Elternbeiträge				2'000		380.00
23	Berufliche Grundbildung	115'897.00		135'000		170'342.75	
230	Berufliche Grundbildung	115'897.00		135'000		170'342.75	
2300	Berufliche Grundbildung	115'897.00		135'000		170'342.75	
3631.00	Schulgelder an kant. Schulen	61'297.00		65'000		101'076.00	
3634.00	Schulgelder an Berufsschulen	54'600.00		70'000		69'266.75	
3	KULTUR, SPORT UND FREIZEIT	104'542.00	1'961.40	104'750	2'000	104'381.55	
32	Kultur, übrige	54'999.25	1'961.40	54'900	2'000	53'167.25	
329	Kultur, übriges	54'999.25	1'961.40	54'900	2'000	53'167.25	
3290	Kultur, übriges	54'999.25	1'961.40	54'900	2'000	53'167.25	
3000.00	Löhne, Tag- und Sitzungsgelder an Behörden und Kommissionen	1'200.00		2'500		1'860.00	
3010.00	Löhne des Verwaltungs- und Betriebspersonals	9'328.15		8'900		8'880.00	
3101.00	Betriebs-, Verbrauchsmaterial					371.80	
3102.00	Drucksachen, Publikationen					107.65	

b) Erfolgsrechnung

		Rechnung 2017		Budget 2017		Rechnung 2016	
		Aufwand	Ertrag	Aufwand	Ertrag	Aufwand	Ertrag
3130.00	Literartage, Dienstl. Dritter	16'977.75		8'300		11'033.40	
3300.40	Planmässige Abschreibungen Hochbauten, allgemeiner Haushalt	1'592.75		1'600		1'592.75	
3612.00	Entschädigungen an Gemeinden	1'440.00		1'000		1'440.00	
3636.00	Beiträge an private Organisationen ohne Erwerbszweck	11'723.85		21'000		18'272.45	
3636.01	Konzerte/Kulturkommission	3'124.95		2'000			
3910.02	Interne Verrechnung Soziallasten	1'311.80		1'300		1'309.20	
3920.00	Benützung Verwaltungsliegenschaften	3'800.00		3'800		3'800.00	
3920.01	Benützung Schulanlagen	4'500.00		4'500		4'500.00	
4612.00	Entschädigungen von Gemeinden und Gemeindeverbänden		1'961.40		2'000		
34	Sport und Freizeit	49'542.75		49'850		51'214.30	
341	Sport	46'742.85		46'750		46'742.85	
3410	Sport	46'742.85		46'750		46'742.85	
3300.30	Planmässige Abschreibungen Tiefbauten	1'742.85		1'750		1'742.85	
3636.00	Beiträge an private Organisationen ohne Erwerbszweck	35'000.00		35'000		35'000.00	
3920.00	Benützung Schulanlagen	10'000.00		10'000		10'000.00	
342	Freizeit	2'799.90		3'100		4'471.45	
3420	Freizeit	2'199.90		3'100		3'471.45	
3010.00	Löhne des Verwaltungs- und Betriebspersonals	1'057.20		2'050		2'395.95	
3101.00	Betriebs-, Verbrauchsmaterial	915.85		1'000		603.70	
3199.00	Übriger Betriebsaufwand	40.00		50		40.00	
3910.02	Interne Verrechnung Soziallasten	186.85				431.80	
3421	Skilager	600.00				1'000.00	
3171.00	Exkursionen, Schulreisen und Lager	600.00				1'000.00	
4	GESUNDHEIT	320'205.60	2'500.00	219'100		300'574.80	
41	Spitäler, Kranken- und Pflegeheime	240'852.55	2'500.00	134'650		218'714.75	
411	Spitäler		2'500.00				

b) Erfolgsrechnung

		Rechnung 2017		Budget 2017		Rechnung 2016	
		Aufwand	Ertrag	Aufwand	Ertrag	Aufwand	Ertrag
4110	Spitäler		2'500.00				
4260.00	Rückerstattungen Dritter		2'500.00				
412	Kranken-, Alters- und Pflegeheime	240'852.55		134'650		218'714.75	
4120	Kranken-, Alters- und Pflegeheime	240'852.55		134'650		218'714.75	
3300.40	Planmässige Abschreibungen Hochbauten	14'614.25		14'600		14'614.30	
3631.00	Beiträge an den Kanton	226'198.30		120'000		204'060.45	
3635.00	Beiträge an private Unternehmungen	40.00		50		40.00	
42	Ambulante Krankenpflege	72'901.45		77'500		76'391.50	
421	Ambulante Krankenpflege	72'901.45		77'500		76'391.50	
4210	Ambulante Krankenpflege	72'901.45		77'500		76'391.50	
3612.00	Mütter- und Väterberatung	4'399.65		8'200		8'236.50	
3636.00	Beiträge an private Organisationen ohne Erwerbszweck	240.00		300		240.00	
3636.01	Beiträge an Spitex	68'261.80		69'000		67'915.00	
43	Gesundheitsprävention	6'451.60		6'950		5'468.55	
433	Schulgesundheitsdienst	5'801.60		6'300		4'818.55	
4330	Schulgesundheitsdienst	5'801.60		6'300		4'818.55	
3010.00	Löhne Schularzt, Schulzahnpflege-Helferinnen	800.00		800		1'000.00	
3090.00	Aus- und Weiterbildung	250.00		250			
3101.00	Betriebs-, Verbrauchsmaterial	213.25		250			
3106.00	Medizinisches Material	390.95					
3136.00	Honorare Zahnärzte und Schularzt	4'147.40		5'000		3'818.55	
434	Lebensmittelkontrolle	650.00		650		650.00	
4340	Lebensmittelkontrolle	650.00		650		650.00	
3010.00	Löhne des Verwaltungs- und Betriebspersonals	550.00		550		550.00	
3199.00	Übriger Betriebsaufwand	100.00		100		100.00	
5	SOZIALE SICHERHEIT	489'374.40	128'605.75	491'650	124'800	469'658.05	60'307.50

b) Erfolgsrechnung

		Rechnung 2017		Budget 2017		Rechnung 2016	
		Aufwand	Ertrag	Aufwand	Ertrag	Aufwand	Ertrag
53	Alter + Hinterlassene	2'683.10	1'926.00	3'300	2'000	3'630.45	1'906.50
531	Alters- und Hinterlassenenversicherung AHV	2'408.15	1'926.00	3'000	2'000	2'827.65	1'906.50
5310	Alters- und Hinterlassenenversicherung AHV	2'408.15	1'926.00	3'000	2'000	2'827.65	1'906.50
3010.00	Löhne des Verwaltungs- und Betriebspersonals	2'103.05		2'550		2'431.20	
3910.02	Interne Verrechnung Soziallasten	305.10		450		396.45	
4611.00	Entschädigungen vom Kanton		1'926.00		2'000		1'906.50
535	Leistungen an das Alter	274.95		300		802.80	
5350	Leistungen an das Alter	274.95		300		802.80	
3101.00	Betriebs-, Verbrauchsmaterial	274.95		300		802.80	
54	Familie und Jugend	35'705.85	10'828.45	40'400	14'800	43'848.25	14'861.10
543	Alimentenbevorschussung und -inkasso	19'157.55	6'016.00	26'550	9'800	26'160.00	9'914.60
5430	Alimentenbevorschussung und -inkasso	19'157.55	6'016.00	26'550	9'800	26'160.00	9'914.60
3631.00	Beiträge an den Kanton	207.55					
3637.00	Vorschüsse Kinderalimente	18'950.00		26'550		26'160.00	
4260.00	Rückerstattungen Kinderalimente		4'550.00		7'800		7'800.00
4631.00	Beiträge vom Kanton		1'466.00		2'000		2'114.60
544	Jugendschutz	9'173.65	4'812.45	10'150	5'000	10'011.40	4'946.50
5440	Jugendschutz	9'173.65	4'812.45	10'150	5'000	10'011.40	4'946.50
3000.00	Löhne, Tag- und Sitzungsgelder an Behörden und Kommissionen	1'020.00		900		660.00	
3010.00	Löhne des Verwaltungs- und Betriebspersonals	7'220.00		7'400		7'160.00	
3090.00	Aus- und Weiterbildung des Personals					401.50	
3099.00	Übriger Personalaufwand			500			
3101.00	Betriebs-, Verbrauchsmaterial	149.60		500		838.35	
3130.00	Dienstleistungen Dritter	140.25		200		132.90	
3144.00	Unterhalt Hochbauten			300			
3636.00	Betriebsbeitrag	543.90		300		386.45	
3910.02	Interne Verrechnung Soziallasten	99.90		50		432.20	
4612.00	Entschädigungen von Gemeinden und Gemeindeverbänden		4'812.45		5'000		4'946.50

b) Erfolgsrechnung

		Aufwand	Rechnung 2017 Ertrag	Aufwand	Budget 2017 Ertrag	Aufwand	Rechnung 2016 Ertrag
545	Leistungen an Familien	7'374.65		3'700		7'676.85	
5451	Kinderkrippen, Kinderhorte und Jugendraum	7'374.65		3'700		7'676.85	
3010.00	Löhne des Verwaltungs- und Betriebspersonals	6'772.00		3'200		6'658.00	
3104.00	Lehrmittel	513.90		500		780.25	
3910.02	Interne Verrechnung Soziallasten	88.75				238.60	
57	Sozialhilfe und Asylwesen	450'985.45	115'851.30	447'950	108'000	422'179.35	43'539.90
572	Wirtschaftliche Hilfe	50'287.80	29'346.30	40'800	16'000	47'317.95	12'803.40
5720	Gesetzliche wirtschaftliche Hilfe	50'287.80	29'346.30	40'800	16'000	47'317.95	12'803.40
3631.00	Beiträge an den Kanton	504.45					
3637.01	Materielle Hilfe CH/Ausländer	49'783.35		40'800		47'317.95	
4260.01	Rückerstattungen Schweizer/Ausländer		27'030.30		10'000		2'700.00
4631.00	Beiträge vom Kanton		2'316.00		6'000		10'103.40
573	Asylwesen	71'106.10	86'505.00	55'000	92'000	40'009.45	30'736.50
5730	Asylwesen	71'106.10	86'505.00	55'000	92'000	40'009.45	30'736.50
3010.00	Löhne des Verwaltungs- und Betriebspersonals	2'380.00					
3170.00	Reisekosten und Spesen	92.30					
3631.00	Beiträge an den Kanton					10'645.50	
3637.00	Beiträge an Asylbewerber	68'590.25		55'000		29'363.95	
3910.02	Interne Verrechnung Soziallasten	43.55					
4610.00	Entschädigungen vom Bund Asylbewerber		86'505.00		92'000		30'736.50
579	Fürsorge, übriges	329'591.55		352'150		334'851.95	
5790	Fürsorge, übriges	329'591.55		352'150		334'851.95	
3010.00	Löhne des Verwaltungs- und Betriebspersonals	6'309.10		7'650		7'293.40	
3612.00	Entschädigungen an Gemeinden und Gemeindeverbände	47'371.40		63'800		48'083.00	
3631.00	Beiträge an den Kanton	274'995.85		279'300		278'286.05	
3636.00	Beiträge an private Organisationen ohne Erwerbszweck			50			
3910.02	Interne Verrechnung Soziallasten	915.20		1'350		1'189.50	
6	VERKEHR UND NACHRICHTENÜBERMITTLUNG	377'704.13	31'854.70	318'100	27'000	308'907.03	30'845.00

b) Erfolgsrechnung

		Rechnung 2017		Budget 2017		Rechnung 2016	
		Aufwand	Ertrag	Aufwand	Ertrag	Aufwand	Ertrag
61	Strassenverkehr	313'678.85	5'029.20	248'050	950	241'708.75	3'665.00
613	Kantonsstrassen, übrige	64'670.70		44'150		43'107.80	
6130	Kantonsstrassen, übrige	64'670.70		44'150		43'107.80	
3120.00	Ver- und Entsorgung Liegenschaften VV	9'038.40		9'050		9'038.40	
3141.00	Unterhalt Strassen / Verkehrswege	2'276.10		2'500		1'789.75	
3300.10	Planmässige Abschreibungen Strassen / Verkehrswege	18'705.60		27'600		18'705.55	
3631.00	Beiträge an den Kanton	34'650.60		5'000		13'574.10	
615	Gemeindestrassen	249'008.15	5'029.20	203'900	950	198'600.95	3'665.00
6150	Gemeindestrassen	249'008.15	5'029.20	203'900	950	198'600.95	3'665.00
3010.00	Löhne des Verwaltungs- und Betriebspersonals	29'810.95		36'700		36'691.95	
3101.00	Betriebs-, Verbrauchsmaterial	13'993.05		16'300		11'525.85	
3111.00	Anschaffung Apparate, Maschinen, Geräte, Fahrzeuge, Werkzeuge					5'422.65	
3112.00	Kleider, Wäsche, Vorhänge	586.10				353.00	
3120.00	Ver- und Entsorgung	16'752.15		16'800		17'319.00	
3130.00	Dienstleistungen Dritter	2'533.50		2'100		101.40	
3134.00	Sachversicherungsprämien	9'004.45		8'100		9'895.00	
3141.00	Unterhalt Strassen	98'178.75		67'000		67'228.55	
3151.00	Unterhalt Apparate, Maschinen, Geräte, Fahrzeuge, Werkzeuge	36'010.00		13'000		7'123.90	
3170.00	Reisekosten und Spesen	1'200.00		1'200		1'200.00	
3300.10	Planmässige Abschreibungen Strassen / Verkehrswege	31'625.95		31'650		31'626.00	
3910.02	Interne Verrechnung Soziallasten	5'313.25		7'050		6'113.65	
3920.00	Benützung Werkhof	4'000.00		4'000		4'000.00	
4240.00	Benützungsgebühren und Dienstleistung						200.00
4250.00	Verkäufe						1'305.00
4260.00	Rückerstattung Dritter		5'029.20		950		2'160.00
62	Öffentlicher Verkehr	64'025.28	26'825.50	70'050	26'050	67'198.28	27'180.00
622	Regionalverkehr	36'976.00		44'000		40'203.00	
6220	Regionalverkehr	36'976.00		44'000		40'203.00	
3631.00	Beiträge an den Kanton	12'976.00		14'000		13'603.00	
3634.00	Beiträge an öffentliche Unternehmungen	24'000.00		30'000		26'600.00	

b) Erfolgsrechnung

		Rechnung 2017		Budget 2017		Rechnung 2016	
		Aufwand	Ertrag	Aufwand	Ertrag	Aufwand	Ertrag
629	Öffentlicher Verkehr, übriges	27'049.28	26'825.50	26'050	26'050	26'995.28	27'180.00
6290	Öffentlicher Verkehr, übriges	27'049.28	26'825.50	26'050	26'050	26'995.28	27'180.00
3130.00	Dienstleistungen Dritter	27'049.28		26'050		26'995.28	
4240.00	Benützungsgebühren und Dienstleistungen		26'825.50		26'050		27'180.00
7	UMWELTSCHUTZ UND RAUMORDNUNG	599'608.90	515'366.85	606'150	517'550	572'273.35	506'876.90
71	Wasserversorgung	179'182.10	178'082.10	204'050	203'900	188'233.45	188'083.45
710	Wasserversorgung	179'182.10	178'082.10	204'050	203'900	188'233.45	188'083.45
7100	Wasserversorgung	1'100.00		150		150.00	
3632.00	Beiträge an Gemeinden und Gemeindeverbände	1'100.00		150		150.00	
7101	Wasserwerk [Gemeindebetrieb]	178'082.10	178'082.10	203'900	203'900	188'083.45	188'083.45
3010.00	Löhne Betriebspersonal	13'648.60		10'850		11'451.30	
3101.00	Betriebs- u. Verbrauchsmaterial	1'261.60		1'000		1'234.75	
3111.00	Anschaffung Apparate, Geräte, Maschinen	706.00		2'000		3'214.60	
3120.00	Ver- und Entsorgung	8'503.20		7'600		6'784.75	
3130.00	Dienstleistungen Dritter	2'986.05		3'300		14'822.20	
3132.00	Honorare Wasserproben	1'192.00		1'500			
3132.01	Honorare Fachexperten	39'173.95		17'000		4'093.75	
3134.00	Versicherungsprämien	561.80		700		601.80	
3137.00	Steuern und Abgaben	3'109.30		3'500		1'978.15	
3143.00	Unterhalt Tiefbauten	30'126.52		26'000		12'395.35	
3180.00	Wertberichtigungen auf Forderungen	3'350.00					
3181.00	tatsächliche Forderungsverluste			1'000			
3199.00	Übriger Betriebsaufwand	34'128.15					
3300.31	Planmässige Abschreibungen Tiefbauten spezialfinanzierte Gemeindebetriebe	27'713.65		27'700		27'713.65	
3409.01	Vorschussverzinsung	1'463.50		1'600		2'610.30	
3612.00	Verwaltungsentschädigung EG	3'950.00		3'950		3'950.00	
3612.02	Entschädigungen an Gemeinden und Gemeindeverbände	2'267.60		2'000		1'984.10	
3899.00	Abtragung Vorschuss			94'200			
4240.00	Wasserverkauf an Einwohner		127'436.10		120'000		138'159.65
4260.00	Rückerstattungen Dritter		2'746.00		3'000		2'673.80
4612.00	Hydrantenentschädigung		35'350.00		35'350		35'350.00
4631.00	Beiträge AGV Löschfonds		10'000.00		10'000		10'000.00
4660.71	Planm. Auflösung pass. Invest.beitr.		2'550.00		1'900		1'900.00

b) Erfolgsrechnung

		Rechnung 2017		Budget 2017		Rechnung 2016	
		Aufwand	Ertrag	Aufwand	Ertrag	Aufwand	Ertrag
9010.00	Ertragsüberschuss Spezialfinanzierung	3'940.18				95'248.75	
9011.00	Aufwandüberschuss Spezialfinanzierung				33'650		
72	Abwasserbeseitigung	214'026.75	214'026.75	195'800	195'800	182'405.95	182'405.95
720	Abwasserbeseitigung	214'026.75	214'026.75	195'800	195'800	182'405.95	182'405.95
7201	Abwasserbeseitigung [Gemeindebetrieb]	214'026.75	214'026.75	195'800	195'800	182'405.95	182'405.95
3010.00	Löhne des Verwaltungs- und Betriebspersonals	8'336.70		5'800		6'627.55	
3101.00	Betriebs-, Verbrauchsmaterial	636.90				60.35	
3120.00	Ver- und Entsorgung	2'395.65		4'200		3'136.75	
3130.00	Dienstleistungen Dritter	2'247.20		700		6'055.95	
3132.00	Honorare externe Berater, Gutachter, Fachexperten etc.	6'288.30		6'500			
3134.00	Sachversicherungsprämien	146.00		200		158.25	
3137.00	MWST-Vorsteuer-Kürzung	1'026.25		1'100		1'099.60	
3143.00	Unterhalt Tiefbauten	42'028.85		25'000		12'961.25	
3180.00	Wertberichtigungen auf Forderungen	3'650.00					
3181.00	Tatsächliche Forderungsverluste			1'000			
3300.31	Planmässige Abschreibungen Tiefbauten, spezialfinanzierte Gemeindebetriebe	36'638.10		36'700		36'638.15	
3300.91	Planmässige Abschreibungen übrige immaterielle Anlagen, spezialfinanzierte Gemeindebetriebe	3'891.85		3'900		3'891.90	
3612.00	Entschädigung an Gemeinden und Gemeindeverbände	99'311.55		102'550		104'601.95	
3612.02	Entschädigungen an Gemeinden und Gemeindeverbände	7'429.40		8'150		7'174.25	
4240.00	Betriebs- und Unterhaltsgebühren		140'765.90		140'000		143'142.40
4240.03	Abgeltung Strassenentwässerung		13'729.75		13'700		13'729.75
4260.00	Rückerstattungen Dritter						1'143.80
4409.01	Verpflichtungsverzinsung		921.60		200		1'742.50
4660.71	Planm. Auflösung pass. Invest.beitr.		7'810.45		5'700		5'687.15
9011.00	Aufwandüberschuss Spezialfinanzierung		50'799.05		36'200		16'960.35
73	Abfallwirtschaft	89'243.85	89'243.85	99'300	99'300	97'375.40	97'375.40
730	Abfallwirtschaft	89'243.85	89'243.85	99'300	99'300	97'375.40	97'375.40
7301	Abfallwirtschaft [Gemeindebetrieb]	89'243.85	89'243.85	99'300	99'300	97'375.40	97'375.40
3010.00	Löhne des Verwaltungs- und Betriebspersonals	17'535.60		17'150		17'618.10	
3101.00	Betriebs-, Verbrauchsmaterial	1'470.65		8'000			
3130.00	Hauskehricht/Sperrgut, Transport	16'478.95		15'000		14'948.55	
3130.01	Hauskehricht/Sperrgut, Verbrennung	19'341.70		24'000		20'537.80	

b) Erfolgsrechnung

		Rechnung 2017		Budget 2017		Rechnung 2016	
		Aufwand	Ertrag	Aufwand	Ertrag	Aufwand	Ertrag
3130.02	Grüngut, Verwertung u. Häckseldienst	11'964.10		12'000		11'143.40	
3130.03	Papier/Karton, Transport	1'809.00		2'000		1'185.30	
3130.04	Glas Recycling (Bruchglas)	1'445.10		1'500		1'514.95	
3130.05	Metalle	1'858.00		2'000		2'076.85	
3130.06	Übrige Abfallarten	870.95		1'150		4'367.20	
3130.21	Dienstleistungen Dritter	3'532.05		4'000		4'206.20	
3132.00	Honorare externe Berater, Gutachter, Fachexperten etc.			1'000			
3134.00	Sachversicherungsprämien	14.85		50		263.60	
3180.00	Wertberichtigungen auf Forderungen	600.00					
3181.00	Tatsächliche Forderungsverluste			200		111.66	
3612.00	Entschädigung an Gemeinden und Gemeindeverbände	6'300.00		6'300		6'300.00	
3612.02	Entschädigungen an Gemeinden und Gemeindeverbände	2'372.65		2'550		2'559.25	
4240.00	Benützungsgebühren		83'613.35		95'000		92'092.85
4250.00	Verkäufe		2'921.45		1'500		1'632.35
4260.00	Rückerstattungen Dritter		2'465.05		2'600		3'418.70
4409.01	Verpflichtungsverzinsung		244.00		200		231.50
9010.00	Ertragsüberschuss Spezialfinanzierung	3'650.25		2'400		10'542.54	
74	Verbauungen	35'792.05	27'040.35	17'450	7'450	32'341.65	20'927.90
741	Gewässerverbauungen	35'792.05	27'040.35	17'450	7'450	32'341.65	20'927.90
7410	Gewässerverbauungen	35'792.05	27'040.35	17'450	7'450	32'341.65	20'927.90
3010.00	Löhne des Verwaltungs- und Betriebspersonals	8'817.40		6'000		7'787.15	
3142.00	Unterhalt Wasserbau	10'700.70		3'000		12'269.20	
3300.20	Planmässige Abschreibungen Wasserbau	764.55		750		764.55	
3631.00	Beiträge an Kantone und Konkordate	13'951.05		6'500		10'098.40	
3910.02	Interne Verrechnung Soziallasten	1'558.35		1'200		1'422.35	
4611.00	Entschädigungen vom Kanton		27'040.35		7'450		20'927.90
75	Arten- und Landschaftsschutz	19'964.80	2'975.00	16'850	6'500	14'002.65	12'969.00
750	Arten- und Landschaftsschutz	19'964.80	2'975.00	16'850	6'500	14'002.65	12'969.00
7500	Arten- und Landschaftsschutz	19'964.80	2'975.00	16'850	6'500	14'002.65	12'969.00
3000.00	Löhne, Tag- und Sitzungsgelder an Behörden und Kommissionen	2'837.00		2'500		3'584.00	
3010.00	Löhne des Verwaltungs- und Betriebspersonals	6'092.25		2'800		2'962.50	
3101.00	Betriebs-, Verbrauchsmaterial	861.85				3'111.55	
3130.00	Dienstleistungen Dritter	6'893.50		10'000		931.50	

b) Erfolgsrechnung

		Rechnung 2017		Budget 2017		Rechnung 2016	
		Aufwand	Ertrag	Aufwand	Ertrag	Aufwand	Ertrag
3143.00	Unterhalt Tiefbauten	855.90				244.00	
3170.00	Reisekosten und Spesen	265.00				1'550.90	
3636.00	Beiträge an private Organisationen ohne Erwerbszweck	1'098.00		1'000		1'128.00	
3910.02	Interne Verrechnung Soziallasten	1'061.30		550		490.20	
4630.00	Beiträge vom Bund		1'425.00		2'500		8'154.00
4631.00	Beiträge vom Kanton		1'550.00		4'000		2'315.00
4632.00	Beiträge von Gemeinden und Gemeindeverbänden						2'500.00
77	Übriger Umweltschutz	34'437.95	3'998.80	45'700	4'600	37'641.15	5'115.20
771	Friedhof und Bestattung	18'391.50		27'250		26'707.95	
7710	Friedhof und Bestattung	18'391.50		27'250		26'707.95	
3010.00	Löhne des Verwaltungs- und Betriebspersonals	3'768.90		7'900		6'612.05	
3101.00	Betriebs-, Verbrauchsmaterial			2'000		671.55	
3120.00	Ver- und Entsorgung	1'108.10		900		914.40	
3130.00	Dienstleistungen Dritter	1'057.45		500		1'227.30	
3134.00	Sachversicherungsprämien	58.00		100		57.65	
3151.00	Unterhalt Apparate, Maschinen, Geräte, Fahrzeuge, Werkzeuge					138.20	
3300.30	Planmässige Abschreibungen Tiefbauten, allgemeiner Haushalt	4'068.30		7'350		4'068.20	
3612.00	Entschädigungen an Gemeinden und Gemeindeverbände	8'064.40		7'000		12'000.00	
3637.00	Beiträge an private Haushalte			400		200.00	
3910.02	Interne Verrechnung Soziallasten	266.35		1'100		818.60	
779	Umweltschutz, übriges	16'046.45	3'998.80	18'450	4'600	10'933.20	5'115.20
7790	Umweltschutz, übriges	16'046.45	3'998.80	18'450	4'600	10'933.20	5'115.20
3010.00	Löhne des Verwaltungs- und Betriebspersonals	179.95		2'700		607.35	
3101.00	Betriebs-, Verbrauchsmaterial	1'873.05		2'250		1'657.00	
3130.00	Dienstleistungen Dritter	134.50					
3612.00	Entschädigungen an Gemeinden und Gemeindeverbände	9'499.00		7'500		3'500.00	
3631.00	Beiträge an den Kanton	4'328.20		5'500		5'057.90	
3910.02	Interne Verrechnung Soziallasten	31.75		500		110.95	
4260.00	Rückerstattungen Dritter		3'250.40		4'600		4'347.30
4631.00	Beiträge vom Kanton		748.40				767.90

b) Erfolgsrechnung

		Rechnung 2017		Budget 2017		Rechnung 2016	
		Aufwand	Ertrag	Aufwand	Ertrag	Aufwand	Ertrag
79	Raumordnung	26'961.40		27'000		20'273.10	
790	Raumordnung	26'961.40		27'000		20'273.10	
7900	Raumordnung	22'209.40		22'200		15'549.10	
3320.90	Planmässige Abschreibungen übrige immaterielle Anlagen, allgemeiner Haushalt	22'209.40		22'200		15'549.10	
7906	Regionale Planungsgruppen	4'752.00		4'800		4'724.00	
3199.00	Mitgliederbeiträge Reg. Planungsgruppen	100.00					
3632.00	Beiträge an Gemeinden und Gemeindeverbände	4'652.00		4'800		4'724.00	
8	VOLKSWIRTSCHAFT	56'548.25	116'195.00	67'900	103'000	56'588.37	116'211.15
81	Landwirtschaft	38'287.75		36'300		35'473.02	
812	Strukturverbesserungen	38'287.75		36'300		35'473.02	
8120	Strukturverbesserungen	38'287.75		36'300		35'473.02	
3000.00	Löhne, Tag- und Sitzungsgelder an Behörden und Kommissionen			500			
3010.00	Löhne des Verwaltungs- und Betriebspersonals	6'542.90		7'500		7'740.45	
3101.00	Betriebs-, Verbrauchsmaterial	8'427.55		10'000		6'342.30	
3143.00	Unterhalt Tiefbauten	12'622.70		7'000		9'996.72	
3169.00	Übrige Mieten und Benützungskosten	259.95					
3170.00	Reisekosten und Spesen	103.50		100		83.85	
3636.00	Beiträge an private Organisationen ohne Erwerbszweck	6'000.00		6'000		6'000.00	
3637.00	Beiträge an private Haushalte	3'330.00		4'000		4'020.00	
3910.02	Interne Verrechnung Soziallasten	1'001.15		1'200		1'289.70	
82	Forstwirtschaft	4'850.00		4'850		4'850.00	
820	Forstwirtschaft	4'850.00		4'850		4'850.00	
8200	Waldbewirtschaftung	4'850.00		4'850		4'850.00	
3632.00	Beiträge an Gemeinden und Gemeindeverbände	4'850.00		4'850		4'850.00	
84	Tourismus	13'410.50	30.00	26'550		16'265.35	30.00

b) Erfolgsrechnung

		Rechnung 2017		Budget 2017		Rechnung 2016	
		Aufwand	Ertrag	Aufwand	Ertrag	Aufwand	Ertrag
840	Tourismus	13'410.50	30.00	26'550		16'265.35	30.00
8400	Tourismus	13'410.50	30.00	26'550		16'265.35	30.00
3000.00	Löhne, Tag- und Sitzungsgelder an Behörden und Kommissionen	1'716.00		2'000		1'752.00	
3101.00	Betriebs-, Verbrauchsmaterial	1'330.00		1'400		1'633.00	
3102.00	Drucksachen, Publikationen	2'793.90		11'000		10'875.70	
3119.00	Übrigen nicht aktivierbare Anlagen			1'650		685.10	
3130.01	Standortmarketing	7'570.60		10'500		1'283.00	
3910.02	Interne Verrechnung Soziallasten					36.55	
4250.00	Verkäufe		30.00				30.00
87	Brennstoffe und Energie		30'793.05	200	28'000		27'951.75
871	Elektrizität		30'793.05	200	28'000		27'951.75
8710	Elektrizität		30'793.05	200	28'000		27'951.75
3199.00	Übriger Betriebsaufwand			200			
4120.00	Konzessionen		30'793.05		28'000		27'951.75
89	Sonstige gewerbliche Betriebe		85'371.95		75'000		88'229.40
890	Sonstige gewerbliche Betriebe		85'371.95		75'000		88'229.40
8900	Sonstige gewerbliche Betriebe		85'371.95		75'000		88'229.40
4240.00	Benützungsgebühren und Dienstleistungen		85'371.95		75'000		88'229.40
9	FINANZEN UND STEUERN	434'907.80	3'767'410.30	187'850	3'604'700	388'401.93	3'766'777.70
91	Steuern	18'564.90	2'202'879.15	20'000	1'902'000	7'581.95	2'024'101.50
910	Steuern	18'564.90	2'202'879.15	20'000	1'902'000	7'581.95	2'024'101.50
9100	Allgemeine Gemeindesteuern	-1'105.10	2'133'217.15	20'000	1'875'000	6'981.95	1'949'819.00
3181.00	Tatsächliche Forderungsverluste	2'896.80		20'000		7'770.45	
3181.09	Eingang abgeschriebener Forderungen	-4'001.90				-788.50	
4000.00	Einkommenssteuern Rechnungsjahr		1'525'076.98		1'380'000		1'510'070.50
4000.10	Einkommenssteuern Vorjahre		358'323.10		255'000		241'588.20
4000.30	Pauschale Steueranrechnung natürliche Personen		-129.20				
4001.00	Vermögenssteuern Rechnungsjahr		100'978.02		155'000		103'597.50

b) Erfolgsrechnung

		Rechnung 2017		Budget 2017		Rechnung 2016	
		Aufwand	Ertrag	Aufwand	Ertrag	Aufwand	Ertrag
4001.10	Vermögenssteuern Vorjahre		30'693.40		30'000		21'608.45
4002.00	Quellensteuern natürliche Personen		34'362.90		30'000		39'189.70
4010.00	Gewinn- und Kapitalsteuern juristische Personen		83'911.95		25'000		33'764.65
9101	Sondersteuern	19'670.00	69'662.00		27'000	600.00	74'282.50
3180.00	Wertberichtigungen auf Forderungen	-1'000.00				600.00	
3181.00	Tatsächliche Forderungsverluste	20'670.00					
4022.00	Grundstückgewinnsteuern		48'892.00		10'000		55'677.50
4033.00	Hundetaxen		20'770.00		17'000		18'605.00
93	Finanz- und Lastenausgleich		1'340'985.00		1'368'000		1'548'621.00
930	Finanz- und Lastenausgleich		1'340'985.00		1'368'000		1'548'621.00
9300	Finanz- und Lastenausgleich		1'340'985.00		1'368'000		1'548'621.00
4621.50	Finanz- und Lastenausgleich vom Kanton		1'243'000.00		1'243'000		1'428'000.00
4622.70	Ausgleichsbeitrag Spitalfinanzierung		97'985.00		125'000		120'621.00
96	Vermögens- und Schuldenverwaltung	144'851.34	81'626.80	55'700	83'100	44'218.05	39'051.00
961	Zinsen	33'436.59	10'921.35	37'400	13'600	25'346.50	13'241.30
9610	Zinsen	33'436.59	10'921.35	37'400	13'600	25'346.50	13'241.30
3130.00	Dienstleistungen Dritter	812.39		1'000		718.95	
3400.00	Verzinsung laufende Verbindlichkeiten	721.45		2'800		824.80	
3401.00	Verzinsung Finanzverbindlichkeiten	29'526.05		29'700		20'365.45	
3409.00	Übrige Passivzinsen	1'211.10		3'500		1'463.30	
3409.01	Verpflichtungsverzinsung	1'165.60		400		1'974.00	
4400.00	Zinsen flüssige Mittel						7.20
4401.00	Zinsen Forderungen und Kontokorrente		9'457.85		12'000		10'623.80
4409.01	Vorschussverzinsung		1'463.50		1'600		2'610.30
963	Liegenschaften des Finanzvermögens	111'414.75	70'705.45	18'300	69'500	18'871.55	25'809.70
9630	Liegenschaften des Finanzvermögens	111'414.75	70'705.45	18'300	69'500	18'871.55	25'809.70
3010.00	Löhne des Verwaltungs- und Betriebspersonals	1'082.35		1'000		1'522.80	
3130.00	Dienstleistungen Dritter	100'690.50		2'700		1'857.75	
3134.00	Sachversicherungsprämien	1'704.05		2'400		347.20	
3144.00	Unterhalt Hochbauten	263.55				283.50	
3411.00	Realisierte Verluste auf Sachanlagen FV					1.00	

b) Erfolgsrechnung

		Rechnung 2017		Budget 2017		Rechnung 2016	
		Aufwand	Ertrag	Aufwand	Ertrag	Aufwand	Ertrag
3430.00	Baulicher Unterhalt Liegenschaften	2'451.55		2'000		13'848.35	
3439.10	Ver- und Entsorgung	5'090.00		10'000		735.65	
3910.02	Interne Verrechnung Soziallasten	132.75		200		275.30	
4260.00	Rückerstattungen Dritter		6'618.80		6'500		905.70
4430.00	Pacht- und Mietzinse Liegenschaften FV		64'086.65		63'000		24'540.00
4439.00	Übriger Liegenschaftenertrag FV						364.00
99	Nicht aufgeteilte Posten	271'491.56	141'919.35	112'150	251'600	336'601.93	155'004.20
990	Nicht aufgeteilte Posten	92'419.40	92'419.40	112'150	112'150	105'504.25	105'504.25
9905	Allgemeine Personalkosten	92'419.40	92'419.40	112'150	112'150	105'504.25	105'504.25
3050.00	AG-Beiträge AHV, IV, EO, ALV, Verwaltungskosten	46'506.15		51'700		49'277.30	
3052.00	AG-Beiträge an Pensionskassen	37'044.50		45'000		36'857.70	
3053.00	AG-Beiträge an Unfallversicherungen	5'809.90		11'150		15'290.55	
3055.00	AG-Beiträge an Krankentaggeldversicherungen	3'058.85		4'300		4'078.70	
4612.02	Entschädigungen von Gemeinden und Gemeindeverbänden		6'246.55		5'700		5'940.60
4910.02	Interne Verrechnung Soziallasten		86'172.85		106'450		99'563.65
999	Abschluss	179'072.16	49'499.95		139'450	231'097.68	49'499.95
9990	Abschluss	179'072.16	49'499.95		139'450	231'097.68	49'499.95
4895.00	Entnahmen aus Aufwertungsreserve		49'499.95		49'500		49'499.95
9000.00	Ertragsüberschuss Erfolgsrechnung	179'072.16				231'097.68	
9001.00	Aufwandüberschuss Erfolgsrechnung				89'950		
	Total Aufwand	4'924'806.10		4'659'600		4'815'697.33	
	Total Ertrag		4'924'806.10		4'659'600		4'815'697.33

c) Artengliederung Zusammenzug

		Rechnung 2017		Budget 2017		Rechnung 2016	
		Aufwand	Ertrag	Aufwand	Ertrag	Aufwand	Ertrag
3	Aufwand	4'738'143.51		4'657'200		4'478'808.36	
30	Personalaufwand	831'973.10		924'550		881'819.15	
31	Sach- und übriger Betriebsaufwand	1'242'728.27		935'250		869'939.57	
33	Abschreibungen Verwaltungsvermögen	317'801.20		330'100		312'526.35	
34	Finanzaufwand	41'629.25		50'000		41'822.85	
36	Transferaufwand	2'191'438.84		2'190'250		2'246'736.79	
38	Ausserordentlicher Aufwand			94'200			
39	Interne Verrechnungen	112'572.85		132'850		125'963.65	
4	Ertrag		4'874'007.05		4'499'800		4'798'736.98
40	Fiskalertrag		2'202'879.15		1'902'000		2'024'101.50
41	Regalien und Konzessionen		30'793.05		28'000		27'951.75
42	Entgelte		629'719.00		591'850		635'880.23
44	Finanzertrag		76'173.60		88'000		47'719.30
45	Entnahmen aus Fonds und Spezialfinanzierungen		8'338.45				1'485.75
46	Transferertrag		1'764'031.00		1'707'600		1'886'134.85
48	Ausserordentlicher Ertrag		49'499.95		49'500		49'499.95
49	Interne Verrechnungen		112'572.85		132'850		125'963.65
9	Abschlusskonten	186'662.59	50'799.05	2'400	159'800	336'888.97	16'960.35
90	Abschluss Erfolgsrechnung	186'662.59	50'799.05	2'400	159'800	336'888.97	16'960.35
	Total Aufwand	4'924'806.10		4'659'600		4'815'697.33	
	Total Ertrag		4'924'806.10		4'659'600		4'815'697.33

d) Erfolgsrechnung Artengliederung

		Rechnung 2017		Budget 2017		Rechnung 2016	
		Aufwand	Ertrag	Aufwand	Ertrag	Aufwand	Ertrag
3	Aufwand	4'738'143.51		4'657'200		4'478'808.36	
30	Personalaufwand	831'973.10		924'550		881'819.15	
300	Behörden und Kommissionen	120'326.85		125'450		116'709.40	
3000	Löhne, Tag- und Sitzungsgelder an Behörden und Kommissionen	120'326.85		125'450		116'709.40	
301	Löhne des Verwaltungs- und Betriebspersonals	600'428.30		657'250		641'939.30	
3010	Löhne des Verwaltungs- und Betriebspersonals	600'428.30		657'250		641'939.30	
302	Löhne der Lehrkräfte	10'357.65		13'650		7'930.00	
3020	Löhne der Lehrkräfte	10'357.65		13'650		7'930.00	
305	Arbeitgeberbeiträge	92'677.40		112'600		105'819.25	
3050	AG-Beiträge AHV, IV, EO, ALV, Verwaltungskosten	46'506.15		51'700		49'277.30	
3052	AG-Beiträge an Pensionskassen	37'044.50		45'000		36'857.70	
3053	AG-Beiträge an Unfallversicherungen	6'067.90		11'600		15'605.55	
3055	AG-Beiträge an Krankentaggeldversicherungen	3'058.85		4'300		4'078.70	
309	Übriger Personalaufwand	8'182.90		15'600		9'421.20	
3090	Aus- und Weiterbildung des Personals	3'666.00		7'850		5'266.30	
3091	Personalwerbung	1'920.80				1'029.60	
3099	Übriger Personalaufwand	2'596.10		7'750		3'125.30	
31	Sach- und übriger Betriebsaufwand	1'242'728.27		935'250		869'939.57	
310	Material- und Warenaufwand	108'567.82		141'450		111'800.17	
3100	Büromaterial	6'051.70		14'000		8'563.95	
3101	Betriebs-, Verbrauchsmaterial	52'390.77		61'800		50'860.33	
3102	Drucksachen, Publikationen	22'191.40		21'600		23'155.00	
3103	Fachliteratur, Zeitschriften	704.40		1'350		1'872.95	
3104	Lehrmittel	26'838.60		42'700		27'347.94	
3106	Medizinisches Material	390.95					
311	Nicht aktivierbare Anlagen	16'202.80		22'600		28'595.80	
3110	Büromöbel und -geräte, Schulmobiliar	2'879.70		2'800		2'715.50	
3111	Maschinen, Geräte und Fahrzeuge	9'772.35		10'050		22'244.65	

d) Erfolgsrechnung Artengliederung

		Rechnung 2017		Budget 2017		Rechnung 2016	
		Aufwand	Ertrag	Aufwand	Ertrag	Aufwand	Ertrag
3112	Kleider, Wäsche, Vorhänge	2'021.90		2'100		1'209.60	
3113	Hardware	1'528.85		6'000		1'740.95	
3119	Übrigen nicht aktivierbare Anlagen			1'650		685.10	
312	Ver- und Entsorgung Liegenschaften VV	86'458.65		91'150		76'463.10	
3120	Ver- und Entsorgung Liegenschaften VV	86'458.65		91'150		76'463.10	
313	Dienstleistungen und Honorare	583'488.92		361'550		369'301.63	
3130	Dienstleistungen Dritter	454'924.97		273'000		290'285.68	
3132	Honorare externe Berater, Gutachter, Fachexperten etc.	83'422.40		33'000		39'944.20	
3133	Informatik-Nutzungsaufwand	2'966.60		12'500		3'084.15	
3134	Sachversicherungsprämien	33'892.00		33'450		29'091.30	
3136	Honorare privatärztlicher Tätigkeit	4'147.40		5'000		3'818.55	
3137	Steuern und Abgaben	4'135.55		4'600		3'077.75	
314	Baulicher und betrieblicher Unterhalt	234'091.00		154'800		150'651.72	
3141	Unterhalt Strassen / Verkehrswege	100'454.85		69'500		69'018.30	
3142	Unterhalt Wasserbau	10'700.70		3'000		12'269.20	
3143	Unterhalt Tiefbauten	87'102.77		58'000		40'072.47	
3144	Unterhalt Hochbauten	35'832.68		24'300		29'291.75	
315	Unterhalt Mobilien und immaterielle Anlagen	66'840.88		45'750		37'566.97	
3150	Unterhalt Büromöbel und -geräte, Schulmobiliar	744.40		300		145.05	
3151	Unterhalt Apparate, Maschinen, Geräte, Fahrzeuge, Werkzeuge	50'785.85		33'950		24'645.90	
3153	Informatik-Unterhalt (Hardware)	15'310.63		11'500		12'776.02	
316	Mieten, Leasing, Pachten, Benützungsgebühren	2'650.20		4'500		4'441.80	
3162	Raten für operatives Leasing	2'390.25		4'500		4'441.80	
3169	Übrige Mieten und Benützungskosten	259.95					
317	Spesenentschädigungen	81'586.75		88'250		81'051.62	
3170	Reisekosten und Spesen	74'295.80		79'400		71'179.35	
3171	Exkursionen, Schulreisen und Lager	7'290.95		8'850		9'872.27	
318	Wertberichtigungen auf Forderungen	26'176.70		22'500		7'856.21	
3180	Wertberichtigungen auf Forderungen	6'600.00				600.00	
3181	Tatsächliche Forderungsverluste	19'576.70		22'500		7'256.21	

d) Erfolgsrechnung Artengliederung

		Rechnung 2017		Budget 2017		Rechnung 2016	
		Aufwand	Ertrag	Aufwand	Ertrag	Aufwand	Ertrag
319	Verschiedener Betriebsaufwand	36'664.55		2'700		2'210.55	
3199	Übriger Betriebsaufwand	36'664.55		2'700		2'210.55	
33	Abschreibungen Verwaltungsvermögen	317'801.20		330'100		312'526.35	
330	Abschreibungen Sachanlagen VV	295'591.80		307'900		296'977.25	
3300	Planmässige Abschreibungen Sachanlagen	295'591.80		307'900		296'977.25	
332	Abschreibungen Immaterielle Anlagen	22'209.40		22'200		15'549.10	
3320	Planmässige Abschreibungen immaterielle Anlagen	22'209.40		22'200		15'549.10	
34	Finanzaufwand	41'629.25		50'000		41'822.85	
340	Zinsaufwand	34'087.70		38'000		27'237.85	
3400	Verzinsung laufende Verbindlichkeiten	721.45		2'800		824.80	
3401	Verzinsung kurzfristige Finanzverbindlichkeiten	29'526.05		29'700		20'365.45	
3409	Übrige Passivzinsen	3'840.20		5'500		6'047.60	
341	Realisierte Kursverluste					1.00	
3411	Realisierte Verluste auf Sachanlagen FV					1.00	
343	Liegenschaftenaufwand Finanzvermögen	7'541.55		12'000		14'584.00	
3430	Baulicher Unterhalt Liegenschaften FV	2'451.55		2'000		13'848.35	
3439	Übriger Liegenschaftsaufwand FV	5'090.00		10'000		735.65	
36	Transferaufwand	2'191'438.84		2'190'250		2'246'736.79	
361	Entschädigungen an Gemeinwesen	653'321.34		695'550		639'795.54	
3611	Entschädigungen an den Kanton	27'102.25		26'350		23'623.45	
3612	Entschädigungen an Gemeinden und Gemeindeverbände	626'219.09		667'200		616'172.09	
3614	Entschädigungen an öffentliche Unternehmungen			2'000			
363	Beiträge an Gemeinwesen und Dritte	1'538'117.50		1'494'700		1'606'941.25	
3631	Beiträge an den Kanton	994'664.65		872'700		1'018'208.20	
3632	Beiträge an Gemeinden und Gemeindeverbände	195'552.00		259'800		256'096.20	
3634	Beiträge an öffentliche Unternehmungen	78'600.00		100'000		95'866.75	
3635	Beiträge an private Unternehmungen	40.00		50		40.00	
3636	Beiträge an private Organisationen ohne Erwerbszweck	127'042.50		135'150		128'941.90	

d) Erfolgsrechnung Artengliederung

		Aufwand	Rechnung 2017 Ertrag	Aufwand	Budget 2017 Ertrag	Aufwand	Rechnung 2016 Ertrag
3637	Beiträge an private Haushalte	142'218.35		127'000		107'788.20	
38	Ausserordentlicher Aufwand			94'200			
389	Einlagen in das Eigenkapital			94'200			
3899	Abtragung Bilanzfehlbetrag			94'200			
39	Interne Verrechnungen	112'572.85		132'850		125'963.65	
391	Interne Verrechnung von Dienstleistungen	90'272.85		110'550		103'663.65	
3910	Interne Verrechnung von Dienstleistungen	90'272.85		110'550		103'663.65	
392	Interne Verrechnung von Pacht, Mieten, Benützungskosten	22'300.00		22'300		22'300.00	
3920	Interne Verrechnung von Pacht, Mieten, Benützungskosten	22'300.00		22'300		22'300.00	
4	Ertrag		4'874'007.05		4'499'800		4'798'736.98
40	Fiskalertrag		2'202'879.15		1'902'000		2'024'101.50
400	Direkte Steuern natürliche Personen		2'049'305.20		1'850'000		1'916'054.35
4000	Einkommenssteuern natürliche Personen		1'883'270.88		1'635'000		1'751'658.70
4001	Vermögenssteuern natürliche Personen		131'671.42		185'000		125'205.95
4002	Quellensteuern natürliche Personen		34'362.90		30'000		39'189.70
401	Direkte Steuern juristische Personen		83'911.95		25'000		33'764.65
4010	Gewinn- und Kapitalsteuern juristische Personen		83'911.95		25'000		33'764.65
402	Übrige Direkte Steuern		48'892.00		10'000		55'677.50
4022	Vermögensgewinnsteuern		48'892.00		10'000		55'677.50
403	Besitz- und Aufwandsteuern		20'770.00		17'000		18'605.00
4033	Hundetaxen		20'770.00		17'000		18'605.00
41	Regalien und Konzessionen		30'793.05		28'000		27'951.75
412	Konzessionen		30'793.05		28'000		27'951.75

d) Erfolgsrechnung Artengliederung

		Aufwand	Rechnung 2017 Ertrag	Aufwand	Budget 2017 Ertrag	Aufwand	Rechnung 2016 Ertrag
4120	Konzessionen		30'793.05		28'000		27'951.75
42	Entgelte		629'719.00		591'850		635'880.23
420	Ersatzabgaben		17'308.10		16'500		16'063.45
4200	Ersatzabgaben		17'308.10		16'500		16'063.45
421	Gebühren für Amtshandlungen		40'917.05		31'500		53'020.48
4210	Gebühren für Amtshandlungen		40'917.05		31'500		53'020.48
423	Schul- und Kursgelder		4'056.00		10'000		2'880.00
4230	Schulgelder		1'620.00		8'000		1'460.00
4231	Kursgelder		2'436.00		2'000		1'420.00
424	Benützungsgebühren und Dienstleistungen		484'162.55		471'750		504'534.05
4240	Benützungsgebühren und Dienstleistungen		484'162.55		471'750		504'534.05
425	Erlös aus Verkäufen		2'951.45		1'500		2'967.35
4250	Verkäufe		2'951.45		1'500		2'967.35
426	Rückerstattungen		76'303.25		57'600		53'419.90
4260	Rückerstattungen Dritter		76'303.25		57'600		53'419.90
427	Bussen		4'020.60		3'000		2'995.00
4270	Bussen		4'020.60		3'000		2'995.00
44	Finanzertrag		76'173.60		88'000		47'719.30
440	Zinsertrag		12'086.95		14'000		15'215.30
4400	Zinsen flüssige Mittel						7.20
4401	Zinsen Forderungen und Kontokorrente		9'457.85		12'000		10'623.80
4409	Übrige Zinsen von Finanzvermögen		2'629.10		2'000		4'584.30
443	Liegenschaftenertrag FV		64'086.65		63'000		24'904.00
4430	Pacht- und Mietzinse Liegenschaften FV		64'086.65		63'000		24'540.00
4439	Übriger Liegenschaftenertrag FV						364.00
447	Liegenschaftenertrag VV				11'000		7'600.00

d) Erfolgsrechnung Artengliederung

		Rechnung 2017		Budget 2017		Rechnung 2016	
		Aufwand	Ertrag	Aufwand	Ertrag	Aufwand	Ertrag
4470	Pacht- und Mietzinse Liegenschaften VV				11'000		7'600.00
45	Entnahmen aus Fonds und Spezialfinanzierungen		8'338.45				1'485.75
450	Entnahmen aus Fonds und Spezialfinanzierungen im Fremdkapital		8'338.45				1'485.75
4501	Entnahmen aus Fonds des FK		8'338.45				1'485.75
46	Transferertrag		1'764'031.00		1'707'600		1'886'134.85
461	Entschädigungen von Gemeinwesen		309'324.69		289'250		220'342.89
4610	Entschädigungen vom Bund		86'505.00		92'000		30'736.50
4611	Entschädigungen vom Kanton		28'966.35		9'450		22'834.40
4612	Entschädigungen von Gemeinden und Gemeindeverbänden		193'853.34		187'800		166'771.99
462	Finanz- und Lastenausgleich		1'340'985.00		1'368'000		1'548'621.00
4621	Finanz- und Lastenausgleich vom Kanton		1'243'000.00		1'243'000		1'428'000.00
4622	Ausgleichsbeiträge vom Kanton		97'985.00		125'000		120'621.00
463	Beiträge von Gemeinwesen und Dritten		103'360.86		42'750		109'583.81
4630	Beiträge vom Bund		1'425.00		2'500		8'154.00
4631	Beiträge vom Kanton		101'935.86		40'250		98'929.81
4632	Beiträge von Gemeinden und Gemeindeverbänden						2'500.00
466	Auflösung passivierte Investitionsbeiträge		10'360.45		7'600		7'587.15
4660	Planmässige Auflösung passivierter Investitionsbeiträge		10'360.45		7'600		7'587.15
48	Ausserordentlicher Ertrag		49'499.95		49'500		49'499.95
489	Entnahmen aus dem Eigenkapital		49'499.95		49'500		49'499.95
4895	Entnahmen aus Aufwertungsreserve		49'499.95		49'500		49'499.95
49	Interne Verrechnungen		112'572.85		132'850		125'963.65
491	Interne Verrechnung von Dienstleistungen		90'272.85		110'550		103'663.65
4910	Interne Verrechnung von Dienstleistungen		90'272.85		110'550		103'663.65

d) Erfolgsrechnung Artengliederung

		Rechnung 2017		Budget 2017		Rechnung 2016	
		Aufwand	Ertrag	Aufwand	Ertrag	Aufwand	Ertrag
492	Interne Verrechnung von Pacht, Mieten, Benützungskosten		22'300.00		22'300		22'300.00
4920	Interne Verrechnung von Pacht, Mieten, Benützungskosten		22'300.00		22'300		22'300.00
9	Abschlusskonten	186'662.59	50'799.05	2'400	159'800	336'888.97	16'960.35
90	Abschluss Erfolgsrechnung	186'662.59	50'799.05	2'400	159'800	336'888.97	16'960.35
900	Abschluss allgemeiner Haushalt	179'072.16			89'950	231'097.68	
9000	Ertragsüberschuss Erfolgsrechnung	179'072.16				231'097.68	
9001	Aufwandüberschuss Erfolgsrechnung				89'950		
901	Abschluss Spezialfinanzierungen	7'590.43	50'799.05	2'400	69'850	105'791.29	16'960.35
9010	Abschluss Spezialfinanzierungen und Fonds im EK, Ertragsüberschuss	7'590.43		2'400		105'791.29	
9011	Abschluss Spezialfinanzierungen und Fonds im EK, Aufwandüberschuss		50'799.05		69'850		16'960.35
	Total Aufwand	4'924'806.10		4'659'600		4'815'697.33	
	Total Ertrag		4'924'806.10		4'659'600		4'815'697.33

a) Zusammenzug		Rechnung 2017		Budget 2017		Rechnung 2016	
		Ausgaben	Einnahmen	Ausgaben	Einnahmen	Ausgaben	Einnahmen
0	ALLGEMEINE VERWALTUNG Nettoausgaben	1'005.45	1'005.45				
1	ÖFFENTLICHE ORDNUNG UND SICHERHEIT, VERTEIDIGUNG Nettoausgaben	300'688.25	90'282.20	152'500	96'000	293'939.30	
			210'406.05		56'500		293'939.30
6	VERKEHR UND NACHRICHTENÜBERMITTLUNG Nettoausgaben	291'110.90	291'110.90	100'000	100'000	645'673.30	645'673.30
7	UMWELTSCHUTZ UND RAUMORDNUNG Nettoausgaben	281'440.90	25'806.00	485'000	15'000	189'970.15	55'465.00
			255'634.90		470'000		134'505.15
	Total Investitionsausgaben	874'245.50		737'500		1'129'582.75	
	Total Investitionseinnahmen		116'088.20		111'000		55'465.00
	Nettoinvestition		758'157.30		626'500		1'074'117.75

b) Investitionsrechnung

		Ausgaben	Rechnung 2017 Einnahmen	Ausgaben	Budget 2017 Einnahmen	Ausgaben	Rechnung 2016 Einnahmen
0	ALLGEMEINE VERWALTUNG	1'005.45					
02	Allgemeine Dienste	1'005.45					
029	Verwaltungsliegenschaften, übriges	1'005.45					
0290	Verwaltungsliegenschaften, übriges	1'005.45					
5040.01	Umbau ehem. Raiffeisenbank in Verwaltung u. Sanierung Wohnung GV 09.06.17, Fr. 698'500	1'005.45					
1	ÖFFENTLICHE ORDNUNG UND SICHERHEIT, VERTEIDIGUNG	300'688.25	90'282.20	152'500	96'000	293'939.30	
15	Feuerwehr	300'688.25	90'282.20	152'500	96'000	293'939.30	
150	Feuerwehr	300'688.25	90'282.20	152'500	96'000	293'939.30	
1500	Feuerwehr	52'534.30		56'500			
5060.02	Neueinkleidung Feuerwehr RUED GV 25.11.2016, Fr. 96'000 Anteil Schmiedrued	52'534.30		56'500			
1506	Feuerwehr RUED	248'153.95	90'282.20	96'000	96'000	293'939.30	
5060.01	Ersatzbeschaffung TLF GV 27.11.15, Fr. 470'000	157'871.75				293'939.30	
5060.02	Neueinkleidung Feuerwehr RUED GV 25.11.2016, Fr. 96'000	90'282.20		96'000			
6620.01	Neueinkleidung Feuerwehr RUED Kostenverteilung auf Vertragsgemeinden		90'282.20		96'000		
6	VERKEHR UND NACHRICHTENÜBERMITTLUNG	291'110.90		100'000		645'673.30	
61	Strassenverkehr	291'110.90		100'000		645'673.30	
613	Kantonsstrassen, übrige	126'613.50				68'000.00	
6130	Kantonsstrassen, übrige	126'613.50				68'000.00	

b) Investitionsrechnung

		Ausgaben	Rechnung 2017 Einnahmen	Ausgaben	Budget 2017 Einnahmen	Ausgaben	Rechnung 2016 Einnahmen
5610.01	K330 iO Schiltwald, Belagssanierung mit Ausbau Rad-/Gehweg GV 12.06.15, Fr. 292'400	126'613.50				68'000.00	
615	Gemeindestrassen	164'497.40		100'000		577'673.30	
6150	Gemeindestrassen	164'497.40		100'000		577'673.30	
5010.04	Sanierung Gemeindestrassen 2015-2018 GV 21.11.14, Fr. 880'000	71'214.50		100'000		577'673.30	
5010.06	Ersatz der Bachüberfahrt im Bereich Feuerwehrmagazin (Brückenplatte) GV 09.06.17, Fr.130'000	93'282.90					
7	UMWELTSCHUTZ UND RAUMORDNUNG	281'440.90	25'806.00	485'000	15'000	189'970.15	55'465.00
71	Wasserversorgung		6'000.00		5'000	1.00	13'000.00
710	Wasserversorgung		6'000.00		5'000	1.00	13'000.00
7101	Wasserwerk [Gemeindebetrieb]		6'000.00		5'000	1.00	13'000.00
5030.03	Wasserreservoir Charre GB 2196, Parz. 1442 Leistungsabtausch					1.00	
6370.01	Wasseranschlussgebühren		6'000.00		5'000		13'000.00
72	Abwasserbeseitigung	273'004.70	19'806.00	485'000	10'000	160'686.40	42'465.00
720	Abwasserbeseitigung	273'004.70	19'806.00	485'000	10'000	160'686.40	42'465.00
7201	Abwasserbeseitigung [Gemeindebetrieb]	273'004.70	19'806.00	485'000	10'000	160'686.40	42'465.00
5030.02	Massnahmen GEP 2015-2017 GV 21.11.14, Fr. 700'000	273'004.70		485'000		160'686.40	
6370.01	Kanalisationsanschlussgebühren		19'806.00		10'000		42'465.00
77	Übriger Umweltschutz	8'436.20				29'282.75	
771	Friedhof und Bestattung	8'436.20				29'282.75	
7710	Friedhof und Bestattung	8'436.20				29'282.75	
5030.01	Sanierung Friedhof Schiltwald GV 21.11.14, Fr. 130'000	8'436.20				29'282.75	

b) Investitionsrechnung

		Rechnung 2017		Budget 2017		Rechnung 2016	
		Ausgaben	Einnahmen	Ausgaben	Einnahmen	Ausgaben	Einnahmen
9	FINANZEN UND STEUERN	25'806.00	783'963.30	15'000	641'500	55'465.00	1'129'582.75
99	Nicht aufgeteilte Posten	25'806.00	783'963.30	15'000	641'500	55'465.00	1'129'582.75
999	Abschluss	25'806.00	783'963.30	15'000	641'500	55'465.00	1'129'582.75
9990	Abschluss	25'806.00	783'963.30	15'000	641'500	55'465.00	1'129'582.75
5900.01	Passivierte Einnahmen Wasserwerk	6'000.00		5'000		13'000.00	
5900.02	Passivierte Einnahmen Abwasserbeseitigung	19'806.00		10'000		42'465.00	
6900.00	Aktivierte Ausgaben allgemeiner Haushalt		510'958.60		156'500		968'895.35
6900.01	Aktivierte Ausgaben Wasserwerk						1.00
6900.02	Aktivierte Ausgaben Abwasserbeseitigung		273'004.70		485'000		160'686.40
	Total Investitionsausgaben	900'051.50		752'500		1'185'047.75	
	Total Investitionseinnahmen		900'051.50		752'500		1'185'047.75

c) Artengliederung Zusammenzug

		Rechnung 2017		Budget 2017		Rechnung 2016	
		Ausgaben	Einnahmen	Ausgaben	Einnahmen	Ausgaben	Einnahmen
5	Investitionsausgaben	900'051.50		752'500		1'185'047.75	
50	Sachanlagen	747'632.00		737'500		1'061'582.75	
56	Investitionsbeiträge	126'613.50				68'000.00	
59	Übertrag an Bilanz	25'806.00		15'000		55'465.00	
6	Investitionseinnahmen		900'051.50		752'500		1'185'047.75
63	Investitionsbeiträge		25'806.00		15'000		55'465.00
66	Rückzahlung von Investitionsbeiträgen		90'282.20		96'000		
69	Übertrag an Bilanz		783'963.30		641'500		1'129'582.75
	Total Investitionsausgaben	900'051.50		752'500		1'185'047.75	
	Total Investitionseinnahmen		900'051.50		752'500		1'185'047.75

d) Investitionsrechnung Artengliederung

		Ausgaben	Rechnung 2017 Einnahmen	Ausgaben	Budget 2017 Einnahmen	Ausgaben	Rechnung 2016 Einnahmen
5	Investitionsausgaben	900'051.50		752'500		1'185'047.75	
50	Sachanlagen	747'632.00		737'500		1'061'582.75	
501	Strassen / Verkehrswege	164'497.40		100'000		577'673.30	
5010	Strassen / Verkehrswege	164'497.40		100'000		577'673.30	
503	Tiefbauten	281'440.90		485'000		189'970.15	
5030	Tiefbauten	281'440.90		485'000		189'970.15	
504	Hochbauten	1'005.45					
5040	Hochbauten	1'005.45					
506	Mobilien	300'688.25		152'500		293'939.30	
5060	Mobilien	300'688.25		152'500		293'939.30	
56	Investitionsbeiträge	126'613.50				68'000.00	
561	Investitionsbeiträge an den Kanton	126'613.50				68'000.00	
5610	Investitionsbeiträge an den Kanton	126'613.50				68'000.00	
59	Übertrag an Bilanz	25'806.00		15'000		55'465.00	
590	Passivierungen	25'806.00		15'000		55'465.00	
5900	Passivierte Einnahmen	25'806.00		15'000		55'465.00	
6	Investitionseinnahmen		900'051.50		752'500		1'185'047.75
63	Investitionsbeiträge		25'806.00		15'000		55'465.00
637	Investitionsbeiträge von privaten Haushalten		25'806.00		15'000		55'465.00
6370	Investitionsbeiträge von privaten Haushalten		25'806.00		15'000		55'465.00
66	Rückzahlung von Investitionsbeiträgen		90'282.20		96'000		
662	Rückzahlung von Investitionsbeiträgen an Gemeinden und Gemeindeverbände		90'282.20		96'000		

d) Investitionsrechnung Artengliederung

		Rechnung 2017		Budget 2017		Rechnung 2016	
		Ausgaben	Einnahmen	Ausgaben	Einnahmen	Ausgaben	Einnahmen
6620	Rückzahlung von Investitionsbeiträgen an Gemeinden und Gemeindeverbände		90'282.20		96'000		
69	Übertrag an Bilanz		783'963.30		641'500		1'129'582.75
690	Aktivierungen		783'963.30		641'500		1'129'582.75
6900	Aktivierete Ausgaben		783'963.30		641'500		1'129'582.75
	Total Investitionsausgaben	900'051.50		752'500		1'185'047.75	
	Total Investitionseinnahmen		900'051.50		752'500		1'185'047.75

a) Bilanz Zusammenzug		Bestand am 01.01.2017	Zuwachs	Veränderungen Abgang	Bestand am 31.12.2017
1	Aktiven	14'924'566.04	20'702'884.96	19'859'414.18	15'768'036.82
10	Finanzvermögen	4'558'896.54	19'852'318.81	19'475'010.13	4'936'205.22
100	Flüssige Mittel und kurzfristige Geldanlagen	1'302'773.17	8'627'647.91	8'413'703.18	1'516'717.90
101	Forderungen	901'094.07	10'705'553.05	10'592'986.10	1'013'661.02
104	Aktive Rechnungsabgrenzungen	290'883.30	519'117.85	468'320.85	341'680.30
106	Vorräte	0.00	0.00	0.00	0.00
107	Finanzanlagen	25'000.00	0.00	0.00	25'000.00
108	Sachanlagen FV	2'039'146.00	0.00	0.00	2'039'146.00
14	Verwaltungsvermögen	10'365'669.50	850'566.15	384'404.05	10'831'831.60
140	Sachanlagen VV	8'592'639.10	657'349.80	228'728.30	9'021'260.60
142	Immaterielle Anlagen	137'117.50	66'602.85	97'130.45	106'589.90
144	Darlehen	0.00	0.00	0.00	0.00
145	Beteiligungen, Grundkapitalien	0.00	0.00	0.00	0.00
146	Investitionsbeiträge	1'635'912.90	126'613.50	58'545.30	1'703'981.10
149	Abzuschreibendes VV	0.00	0.00	0.00	0.00
2	Passiven	14'924'566.04	8'923'087.16	8'079'616.38	15'768'036.82
20	Fremdkapital	7'547'547.55	8'505'326.89	7'748'219.70	8'304'654.74
200	Laufende Verbindlichkeiten	1'421'738.35	8'183'819.64	7'559'194.30	2'046'363.69
201	Kurzfristige Finanzverbindlichkeiten	0.00	0.00	0.00	0.00
204	Passive Rechnungsabgrenzungen	72'459.20	294'490.15	164'126.50	202'822.85
205	Kurzfristige Rückstellungen	71'380.00	0.00	6'200.00	65'180.00
206	Langfristige Finanzverbindlichkeiten	5'695'180.25	25'806.00	10'360.45	5'710'625.80
209	Verbindlichkeiten gegenüber Spezialfinanzierungen und Fonds im Fremdkapital	286'789.75	1'211.10	8'338.45	279'662.40
29	Eigenkapital	7'377'018.49	417'760.27	331'396.68	7'463'382.08
290	Verpflichtungen (+) bzw. Vorschüsse (-) gegenüber Spezialfinanzierungen	2'637'573.67	7'590.43	50'799.05	2'594'365.05
291	Fonds	0.00	0.00	0.00	0.00
295	Aufwertungsreserve	4'334'044.46	0.00	49'499.95	4'284'544.51
296	Neubewertungsreserve Finanzvermögen	0.00	0.00	0.00	0.00
299	Bilanzüberschuss/-fehlbetrag	405'400.36	410'169.84	231'097.68	584'472.52

b) Bilanz		Bestand am 01.01.2017	Zuwachs	Veränderungen Abgang	Bestand am 31.12.2017
1	Aktiven	14'924'566.04	20'702'884.96	19'859'414.18	15'768'036.82
10	Finanzvermögen	4'558'896.54	19'852'318.81	19'475'010.13	4'936'205.22
100	Flüssige Mittel und kurzfristige Geldanlagen	1'302'773.17	8'627'647.91	8'413'703.18	1'516'717.90
1000	Kasse	3'733.55	57'356.20	58'759.05	2'330.70
10000	Hauptkassen	3'733.55	57'356.20	58'759.05	2'330.70
10000.01	Hauptkasse Abteilung Finanzen	3'733.55	57'356.20	58'759.05	2'330.70
1001	Post	901'596.65	3'496'600.25	3'471'235.58	926'961.32
10010	Post-Geschäftskonten	901'596.65	3'496'600.25	3'471'235.58	926'961.32
10010.01	Postcheck	901'596.65	3'494'914.95	3'469'550.28	926'961.32
1002	Bank	397'442.97	5'073'691.46	4'883'708.55	587'425.88
10020	Bankkontokorrente	397'442.97	5'073'691.46	4'883'708.55	587'425.88
10020.01	Raiffeisenbank Rued	94'664.25	44'112.11	206.15	138'570.21
10020.02	AKB Aarau	302'778.72	5'029'579.35	4'883'502.40	448'855.67
101	Forderungen	901'094.07	10'705'553.05	10'592'986.10	1'013'661.02
1010	Forderungen aus Lieferungen und Leistungen gegenüber Dritten	66'155.00	349'683.75	323'838.65	92'000.10
10100	Forderungen aus Lieferungen und Leistungen	66'155.00	349'683.75	323'838.65	92'000.10
10100.01	Forderungen Sammelkonto	80'655.00	348'035.15	314'290.05	114'400.10
10100.09	Forderungen (manuell)	2'100.00		300.00	1'800.00
10100.99	WB auf Forderungen aus Lieferungen und Leistungen	-16'600.00		7'600.00	-24'200.00
1012	Steuerforderungen	834'939.07	10'304'248.65	10'220'544.65	918'643.07
10120	Forderungen allgemeine Gemeindesteuern	831'102.07	10'295'011.65	10'211'207.65	914'906.07
10120.01	SL Sammelkonto	1'121'102.07	4'752'022.40	4'668'218.40	1'204'906.07
10120.99	WB auf Forderungen allgemeine Gemeindesteuern	-290'000.00			-290'000.00

b) Bilanz		Bestand am 01.01.2017	Zuwachs	Veränderungen Abgang	Bestand am 31.12.2017
10121	Forderungen Sondersteuern	3'837.00	9'237.00	9'337.00	3'737.00
10121.12	Forderungen Grundstücksgewinnsteuern	9'337.00	8'237.00	9'337.00	8'237.00
10121.99	WB auf Forderungen Sondersteuern	-5'500.00	1'000.00		-4'500.00
1019	Übrige Forderungen		51'620.65	48'602.80	3'017.85
10192	MWST-Vorsteuerguthaben		51'620.65	48'602.80	3'017.85
10192.80	MWST Abrechnungskonto		8'396.15	5'378.30	3'017.85
104	Aktive Rechnungsabgrenzungen	290'883.30	519'117.85	468'320.85	341'680.30
1041	Sach- und übriger Betriebsaufwand	290'883.30	481'369.95	468'320.85	303'932.40
10410	RA Sach- und übriger Betriebsaufwand	290'883.30	303'932.40	290'883.30	303'932.40
10410.00	RA Sach- und überiger Betriebsaufwand	290'883.30	303'932.40	290'883.30	303'932.40
10415	RA Verbindungskonto		177'437.55	177'437.55	
1046	Aktive Rechnungsabgrenzungen Investitionsrechnung		37'747.90		37'747.90
10460	RA aktive Rechnungsabgrenzungen Investitionsrechnung		37'747.90		37'747.90
10460.00	RA aktive Rechnungsabgrenzung Investitionsrechnung		37'747.90		37'747.90
107	Finanzanlagen	25'000.00			25'000.00
1070	Aktien und Anteilscheine	25'000.00			25'000.00
10700	Aktien und Anteilscheine	25'000.00			25'000.00
10700.01	Aktien und Anteilsscheine	25'000.00			25'000.00
108	Sachanlagen FV	2'039'146.00			2'039'146.00
1080	Grundstücke FV	57'262.00			57'262.00
10800	Grundstücke FV	57'262.00			57'262.00
10800.01	ANBU Grundstücke FV	57'262.00			57'262.00
1084	Gebäude FV	1'981'884.00			1'981'884.00

b) Bilanz		Bestand am 01.01.2017	Zuwachs	Veränderungen Abgang	Bestand am 31.12.2017
10840	Gebäude FV	1'981'884.00			1'981'884.00
10840.01	ANBU Liegenschaften FV	1'981'884.00			1'981'884.00
14	Verwaltungsvermögen	10'365'669.50	850'566.15	384'404.05	10'831'831.60
140	Sachanlagen VV	8'592'639.10	657'349.80	228'728.30	9'021'260.60
1400	Grundstücke VV	2'053'568.00			2'053'568.00
14000	Grundstücke allgemeiner Haushalt	2'053'568.00			2'053'568.00
14000.01	Grundstücke allgemeiner Haushalt	2'053'568.00			2'053'568.00
1401	Strassen / Verkehrswege	908'964.70		25'346.80	883'617.90
14010	Strassen / Verkehrswege allgemeiner Haushalt	908'964.70		25'346.80	883'617.90
14010.01	Strassen / Verkehrswege allgemeiner Haushalt	1'013'873.35			1'013'873.35
14010.99	WB Strassen / Verkehrswege allgemeiner Haushalt	-104'908.65		25'346.80	-130'255.45
1403	Tiefbauten	2'675'273.55		77'394.85	2'597'878.70
14030	Tiefbauten allgemeiner Haushalt	720'802.15		33'447.35	687'354.80
14030.01	Tiefbauten allgemeiner Haushalt	1'128'732.55			1'128'732.55
14030.99	WB Tiefbauten allgemeiner Haushalt	-407'930.40		33'447.35	-441'377.75
14031	Tiefbauten Wasserwerk	1'235'079.70		27'713.65	1'207'366.05
14031.01	Tiefbauten Wasserwerk	1'385'681.75			1'385'681.75
14031.99	WB Tiefbauten Wasserwerk	-150'602.05		27'713.65	-178'315.70
14032	Tiefbauten Abwasserbeseitigung	719'391.70		16'233.85	703'157.85
14032.01	Tiefbauten Abwasserbeseitigung	811'693.60			811'693.60
14032.99	WB Tiefbauten Abwasserbeseitigung	-92'301.90		16'233.85	-108'535.75
1404	Hochbauten	1'344'717.45		92'495.50	1'252'221.95
14040	Hochbauten allgemeiner Haushalt	1'344'711.45		92'495.50	1'252'215.95
14040.01	Hochbauten allgemeiner Haushalt	3'237'360.60			3'237'360.60
14040.99	WB Hochbauten allgemeiner Haushalt	-1'892'649.15		92'495.50	-1'985'144.65

b) Bilanz		Bestand am 01.01.2017	Zuwachs	Veränderungen Abgang	Bestand am 31.12.2017
14041	Hochbauten Wasserwerk	4.00			4.00
14041.01	Hochbauten Wasserwerk	4.00			4.00
14042	Hochbauten Abwasserbeseitigung	1.00			1.00
14042.01	Hochbauten Abwasserbeseitigung	1.00			1.00
14043	Hochbauten Abfallwirtschaft	1.00			1.00
14043.01	Hochbauten Abfallwirtschaft	1.00			1.00
1405	Waldungen	8'834.00			8'834.00
14050	Waldungen allgemeiner Haushalt	8'834.00			8'834.00
14050.01	Waldungen allgemeiner Haushalt	8'834.00			8'834.00
1406	Mobilien VV	70'875.15	52'534.30	33'491.15	89'918.30
14060	Mobilien allgemeiner Haushalt	59'199.55	52'534.30	29'599.30	82'134.55
14060.01	Mobilien allgemeiner Haushalt	109'592.65	52'534.30		162'126.95
14060.99	WB Mobilien allgemeiner Haushalt	-50'393.10		29'599.30	-79'992.40
14061.01	Mobilien Wasserwerk	189'322.90			189'322.90
14061.99	WB Mobilien Wasserwerk	-189'322.90			-189'322.90
14062	Mobilien Abwasserbeseitigung	11'675.60		3'891.85	7'783.75
14062.01	Mobilien Abwasserbeseitigung	38'918.90			38'918.90
14062.99	WB Mobilien Abwasserbeseitigung	-27'243.30		3'891.85	-31'135.15
1407	Anlagen im Bau VV	1'530'406.25	604'815.50		2'135'221.75
14070	Anlagen im Bau VV allgemeiner Haushalt	1'254'231.15	331'810.80		1'586'041.95
14070.10	Anlagen im Bau, Strassen / Verkehrswege allgemeiner Haushalt	817'709.25	164'497.40		982'206.65
14070.30	Anlagen im Bau, Tiefbauten allgemeiner Haushalt	142'582.60	8'436.20		151'018.80
14070.40	Anlagen im Bau, Hochbauten allgemeiner Haushalt		1'005.45		1'005.45
14070.60	Anlagen im Bau, Mobilien allgemeiner Haushalt	293'939.30	157'871.75		451'811.05
14072	Anlagen im Bau VV Abwasserbeseitigung	276'175.10	273'004.70		549'179.80
14072.30	Anlagen im Bau, Tiefbauten Abwasserbeseitigung	276'175.10	273'004.70		549'179.80

b) Bilanz		Bestand am 01.01.2017	Zuwachs	Veränderungen Abgang	Bestand am 31.12.2017
142	Immaterielle Anlagen	137'117.50	66'602.85	97'130.45	106'589.90
1427	Immaterielle Anlagen in Realisierung	66'602.85		66'602.85	
14270	Immaterielle Anlagen in Realisierung allgemeiner Haushalt	66'602.85		66'602.85	
14270.01	Immaterielle Anlagen in Realisierung allgemeiner Haushalt	66'602.85		66'602.85	
1429	Übrige immaterielle Anlagen	70'514.65	66'602.85	30'527.60	106'589.90
14290	Übrige immaterielle Anlagen allgemeiner Haushalt	70'514.65	66'602.85	30'527.60	106'589.90
14290.01	Übrige immaterielle Anlagen allgemeiner Haushalt	197'082.15	66'602.85		263'685.00
14290.99	WB übrige immaterielle Anlagen allgemeiner Haushalt	-126'567.50		30'527.60	-157'095.10
14450.01	Darlehen an private Unternehmungen allgemeiner Haushalt	45'000.00			45'000.00
14450.99	WB Darlehen an private Unternehmungen allgemeiner Haushalt	-45'000.00			-45'000.00
146	Investitionsbeiträge	1'635'912.90	126'613.50	58'545.30	1'703'981.10
1461	Investitionsbeiträge an den Kanton	420'251.65		16'666.55	403'585.10
14610	Investitionsbeiträge an den Kanton allgemeiner Haushalt	420'251.65		16'666.55	403'585.10
14610.01	Investitionsbeiträge an Kantone und Konkordate allgemeiner Haushalt	666'660.50			666'660.50
14610.99	WB Investitionsbeiträge an Kantone und Konkordate allgemeiner Haushalt	-246'408.85		16'666.55	-263'075.40
1462	Investitionsbeiträge an Gemeinden und Gemeindeverbände	857'375.35		30'993.05	826'382.30
14620	Investitionsbeiträge an Gemeinden und Gemeindeverbände allgemeiner Haushalt	208'576.90		10'588.80	197'988.10
14620.01	Investitionsbeiträge an Gemeinden und Gemeindezweckverbände allgemeiner Haushalt	390'349.30			390'349.30
14620.99	WB Investitionsbeiträge an Gemeinden und Gemeindezweckverbände allgemeiner Haushalt	-181'772.40		10'588.80	-192'361.20

b) Bilanz		Bestand am 01.01.2017	Zuwachs	Veränderungen Abgang	Bestand am 31.12.2017
14622	Investitionsbeiträge an Gemeinden und Gemeindeverbände Abwasserbeseitigung	648'798.45		20'404.25	628'394.20
14622.01	Investitionsbeiträge an Gemeinden und Gemeindezweckverbände Abwasserbeseitigung	821'222.30			821'222.30
14622.99	WB Investitionsbeiträge an Gemeinden und Gemeindezweckverbände Abwasserbeseitigung	-172'423.85		20'404.25	-192'828.10
1464	Investitionsbeiträge an öffentliche Unternehmungen	210'285.80		9'142.85	201'142.95
14640	Investitionsbeiträge an öffentliche Unternehmungen allgemeiner Haushalt	210'285.80		9'142.85	201'142.95
14640.01	Investitionsbeiträge an öffentliche Unternehmungen allgemeiner Haushalt	337'490.00			337'490.00
14640.99	WB Investitionsbeiträge an öffentliche Unternehmungen allgemeiner Haushalt	-127'204.20		9'142.85	-136'347.05
1465	Investitionsbeiträge an private Unternehmungen	42'000.10		1'742.85	40'257.25
14650	Investitionsbeiträge an private Unternehmungen allgemeiner Haushalt	42'000.10		1'742.85	40'257.25
14650.01	Investitionsbeiträge an private Unternehmungen allgemeiner Haushalt	61'000.00			61'000.00
14650.99	WB Investitionsbeiträge an private Unternehmungen allgemeiner Haushalt	-18'999.90		1'742.85	-20'742.75
1469	Investitionsbeiträge an Anlagen im Bau	106'000.00	126'613.50		232'613.50
14690	Investitionsbeiträge an Anlagen im Bau allgemeiner Haushalt	106'000.00	126'613.50		232'613.50
14690.01	Investitionsbeiträge an Anlagen im Bau allgemeiner Haushalt	106'000.00	126'613.50		232'613.50
2	Passiven	14'924'566.04	8'923'087.16	8'079'616.38	15'768'036.82
20	Fremdkapital	7'547'547.55	8'505'326.89	7'748'219.70	8'304'654.74
200	Laufende Verbindlichkeiten	1'421'738.35	8'183'819.64	7'559'194.30	2'046'363.69

b) Bilanz		Bestand am 01.01.2017	Zuwachs	Veränderungen Abgang	Bestand am 31.12.2017
2000	Laufende Verbindlichkeiten aus Lieferungen und Leistungen von Dritten	335'444.45	3'958'777.09	3'983'093.15	311'128.39
20000	Laufende Verbindlichkeiten aus Lieferungen und Leistungen von Dritten	335'444.45	3'958'777.09	3'983'093.15	311'128.39
20000.01	Kreditoren Sammelkonto	337'166.55	3'790'976.29	3'805'438.70	322'704.14
20000.20	BVG-Abrechnungskonto		69'028.35	80'131.20	-11'102.85
20000.50	Int. Verrechng. ab Gebührenfakturierung	295.00	-14.80		280.20
20000.80	Abklärungskonto	-2'017.10	7'028.95	5'764.95	-753.10
2001	Kontokorrente mit Dritten	260'009.90		1'548.30	258'461.60
20010	Kontokorrente mit Dritten	260'009.90		1'548.30	258'461.60
20010.01	Kontokorrent mit Ortsbürgergemeinde	260'009.90		1'548.30	258'461.60
2002	Steuern	816'701.65	3'405'629.45	2'754'452.60	1'467'878.50
20020	Verpflichtungen allgemeine Gemeindesteuern	813'153.70	3'349'618.80	2'703'492.85	1'459'279.65
20020.01	Kantonssteuern	418'155.35	2'244'803.10	2'193'496.90	469'461.55
20020.02	Reformierte Kirchensteuern	54'427.25	205'447.15	186'037.65	73'836.75
20020.03	Römisch-kath. Kirchensteuern	71'379.25	57'553.65	53'723.65	75'209.25
20020.04	Christkath. Kirchensteuern	288.10	192.75	295.90	184.95
20020.13	Haben-Saldo SL Steuerbezug	63'827.30	29'266.80	63'827.30	29'266.80
20020.14	Überzahlung Steuern ordentliches Verfahren	205'076.45	811'320.35	205'076.45	811'320.35
20022	Steuerschulden MWST	3'547.95	56'010.65	50'959.75	8'598.85
20022.80	MWST Abrechnungskonto	3'547.95	39'468.50	34'417.60	8'598.85
2005	Interne Kontokorrente	6.00	819'413.10	819'419.10	
20053	Abrechnungskonten Löhne		819'403.10	819'403.10	
20055	Weitere Abrechnungskonten	6.00	10.00	16.00	
20055.80	Abrechnungskonto Diverses	6.00	10.00	16.00	
2006	Depotgelder und Kautionen	9'576.35		681.15	8'895.20
20060	Depotgelder und Kautionen	9'576.35		681.15	8'895.20
20060.10	Grabunterhaltsfonds Würgler O.	337.65			337.65
20060.11	Grabunterhatsfonds Hofer Emil	696.50			696.50

b) Bilanz		Bestand am 01.01.2017	Zuwachs	Veränderungen Abgang	Bestand am 31.12.2017
20060.12	Grabunterhatsfonds Maurer Rud.	1'148.15			1'148.15
20060.13	Grabunterhatsfonds Maurer Rosa	1'676.35		246.90	1'429.45
20060.14	Grabunterhatsfonds Weber Hanna	3'885.95		200.10	3'685.85
20060.15	Grabunterhatsfonds Bolliger Martha	1'217.90		234.15	983.75
20060.50	Liquidierter Verein VMC	613.85			613.85
204	Passive Rechnungsabgrenzungen	72'459.20	294'490.15	164'126.50	202'822.85
2041	Sach- und übriger Betriebsaufwand	72'459.20	294'490.15	164'126.50	202'822.85
20410	RA Sach- und übriger Betriebsaufwand	72'459.20	202'822.85	72'459.20	202'822.85
20410.01	RA Sach- und übriger Betriebsaufwand	72'459.20	202'822.85	72'459.20	202'822.85
20415	RA Verbindungskonto		91'667.30	91'667.30	
205	Kurzfristige Rückstellungen	71'380.00		6'200.00	65'180.00
2050	Kurzfristige Rückstellungen aus Mehrleistungen des Personals	20'600.00		6'200.00	14'400.00
20500	Kurzfristige Rückstellungen aus Mehrleistungen des Personals	20'600.00		6'200.00	14'400.00
20500.01	Ferien-/Überzeitguthaben Personal	20'600.00		6'200.00	14'400.00
2059	Übrige kurzfristige Rückstellungen	50'780.00			50'780.00
20590	Übrige kurzfristige Rückstellungen	50'780.00			50'780.00
20590.01	Rückstellungen für Nachzahlungen Landkauf Höhenweg	50'780.00			50'780.00
206	Langfristige Finanzverbindlichkeiten	5'695'180.25	25'806.00	10'360.45	5'710'625.80
2064	Darlehen, Schuldscheine	5'500'000.00			5'500'000.00
20640	Langfristige Darlehen	5'500'000.00			5'500'000.00
20640.02	SUVA, 1.320%, 01.10.12-01.10.22	1'000'000.00			1'000'000.00
20640.03	Postfinance, 0.27%, 23.01.15-23.01.24	2'000'000.00			2'000'000.00
20640.04	SUVA, 0.36%, 01.09.16-01.09.26	1'000'000.00			1'000'000.00
20640.05	Postfinance, 0.40%, 01.09.16-01.09.28	1'500'000.00			1'500'000.00

b) Bilanz		Bestand am 01.01.2017	Zuwachs	Veränderungen Abgang	Bestand am 31.12.2017
2068	Passivierte Investitionsbeiträge	195'180.25	25'806.00	10'360.45	210'625.80
20687	Passivierte Investitionsbeiträge von privaten Haushalten	195'180.25	25'806.00	10'360.45	210'625.80
20687.10	Passivierte Investitionsbeiträge von privaten Haushalten Wasserwerk	48'250.00	6'000.00	2'550.00	51'700.00
20687.20	Passivierte Investitionsbeiträge von privaten Haushalten Abwasserbeseitigung	146'930.25	19'806.00	7'810.45	158'925.80
209	Verbindlichkeiten gegenüber Spezialfinanzierungen und Fonds im Fremdkapital	286'789.75	1'211.10	8'338.45	279'662.40
2091	Verbindlichkeiten gegenüber Fonds im FK	31'075.35		8'338.45	22'736.90
20910	Verbindlichkeiten gegenüber Fonds im FK	31'075.35		8'338.45	22'736.90
20910.01	Ersatzabgaben für Schutzraumbauten	31'075.35		8'338.45	22'736.90
2092	Verbindlichkeiten gegenüber Legaten und Stiftungen ohne eigene Rechtspersönlichkeit im FK	255'714.40	1'211.10		256'925.50
20920	Verbindlichkeiten gegenüber Legaten und Stiftungen ohne eigene Rechtspersönlichkeit im FK	255'714.40	1'211.10		256'925.50
20920.10	Zimmerausstattung im Altersheim Schöffland	1'783.80	9.10		1'792.90
20920.11	Fonds für die Hauswirtschaftsschule	8'994.00			8'994.00
20920.12	Legat für Schüler in Not	2'783.60	14.20		2'797.80
20920.13	Fonds für die Schule	9'245.40			9'245.40
20920.14	Erb Frieda Späni für wohltätige Zwecke	232'599.90	1'186.25		233'786.15
20920.15	Fonds für soz. Härtefälle (z.Bsp. Brandfall)	307.70	1.55		309.25
29	Eigenkapital	7'377'018.49	417'760.27	331'396.68	7'463'382.08
290	Verpflichtungen (+) bzw. Vorschüsse (-) gegenüber Spezialfinanzierungen	2'637'573.67	7'590.43	50'799.05	2'594'365.05
2900	Spezialfinanzierungen im EK	2'637'573.67	7'590.43	50'799.05	2'594'365.05
29001	Verpflichtungen / Vorschüsse Wasserwerk	899'876.55	3'940.18		903'816.73
29001.01	Verpflichtungen / Vorschüsse Wasserwerk	899'876.55	3'940.18		903'816.73

b) Bilanz		Bestand am 01.01.2017	Zuwachs	Veränderungen Abgang	Bestand am 31.12.2017
29002	Verpflichtungen / Vorschüsse Abwasserbeseitigung	1'689'820.95		50'799.05	1'639'021.90
29002.01	Verpflichtungen / Vorschüsse Abwasserbeseitigung	1'689'820.95		50'799.05	1'639'021.90
29003	Verpflichtungen / Vorschüsse Abfallwirtschaft	47'876.17	3'650.25		51'526.42
29003.01	Verpflichtungen / Vorschüsse Abfallwirtschaft	47'876.17	3'650.25		51'526.42
295	Aufwertungsreserve	4'334'044.46		49'499.95	4'284'544.51
2950	Aufwertungsreserve	4'334'044.46		49'499.95	4'284'544.51
29500	Aufwertungsreserve allgemeiner Haushalt	4'334'044.46		49'499.95	4'284'544.51
29500.01	Aufwertungsreserve übrige Anlagen	2'271'617.46		49'499.95	2'222'117.51
29500.02	Aufwertungsreserve Grundstücke	2'062'427.00			2'062'427.00
299	Bilanzüberschuss/-fehlbetrag	405'400.36	410'169.84	231'097.68	584'472.52
2990	Jahresergebnis	231'097.68	179'072.16	231'097.68	179'072.16
29900	Jahresergebnis	231'097.68	179'072.16	231'097.68	179'072.16
29900.00	Jahresergebnis	231'097.68	179'072.16	231'097.68	179'072.16
2999	Kumulierte Ergebnisse der Vorjahre	174'302.68	231'097.68		405'400.36
29990	Kumulierte Ergebnisse der Vorjahre	174'302.68	231'097.68		405'400.36
29990.00	Kummulierte Ergebnisse der Vorjahre	174'302.68	231'097.68		405'400.36
	Gesamtaktiven	14'924'566.04	20'702'884.96	19'859'414.18	15'768'036.82
	Gesamtpassiven	14'924'566.04	8'923'087.16	8'079'616.38	15'768'036.82
	Überschuss Aktiven		11'779'797.80	11'779'797.80	

GELDFLUSSRECHNUNG

Einwohnergemeinde Schmiedrued

Bezeichnung	2017 CHF	2016 CHF
Gesamtergebnis Erfolgsrechnung (+ = Ertragsüberschuss / - = Aufwandüberschuss)	135'863.54	319'928.62
Abschreibungen von Verwaltungsvermögen und Investitionsbeiträgen	317'801.20	312'526.35
Abtragung Bilanzfehlbetrag	0.00	0.00
Wertberichtigungen auf Darlehen und Beteiligungen	0.00	0.00
Auflösung passivierte Investitionsbeiträge (-)	-10'360.45	-7'587.15
Entnahme (-) aus Aufwertungsreserve	-49'499.95	-49'499.95
Realisierte Kursverluste (+) und Gewinne (-) / Wertberichtigungen Anlagen FV	0.00	1.00
Aufwertung VV (-)	0.00	0.00
Abnahme (+) / Zunahme (-) von Forderungen	-112'566.95	-106'499.47
Abnahme (+) / Zunahme (-) von aktiven Rechnungsabgrenzungen	-13'049.10	35'432.40
Abnahme (+) / Zunahme (-) von Vorräten	0.00	0.00
Abnahme (-) / Zunahme (+) von laufenden Verbindlichkeiten	678'638.89	141'243.48
Abnahme (-) / Zunahme (+) von passiven Rechnungsabgrenzungen	130'363.65	-25'520.30
Abnahme (-) / Zunahme (+) von kurzfristigen Rückstellungen	-6'200.00	-8'920.00
Abnahme (-) / Zunahme (+) von langfristigen Rückstellungen	0.00	0.00
Abnahme (-) / Zunahme (+) von Fonds im Eigenkapital	0.00	0.00
Abnahme (-) / Zunahme (+) von Legaten und Stiftungen ohne eigene Rechtspersönlichkeit im EK	0.00	0.00
Abnahme (-) / Zunahme (+) von Rücklagen der Globalbudgetbereiche	0.00	0.00
Abnahme (-) / Zunahme (+) von Vorfinanzierungen	0.00	0.00
Geldfluss aus operativer Tätigkeit	1'070'990.83	532'104.98
Geldfluss aus Investitions- und Anlagentätigkeit		
Liquiditätswirksame Einnahmen (+) der Investitionsrechnung (exkl. Darlehen/Beteiligungen)	-11'941.90	0.00
Liquiditätswirksame Ausgaben (-) der Investitionsrechnung (exkl. Darlehen/Beteiligungen)	-836'428.55	0.00
Rückzahlung bzw. Verkauf (+) von Darlehen und Beteiligungen, Grundkapitalien VV	0.00	0.00
Vergabe bzw. Kauf (-) von Darlehen und Beteiligungen, Grundkapitalien VV	0.00	0.00
Geldfluss aus Investitionstätigkeit ins Verwaltungsvermögen	-848'370.45	-1'079'189.70
Verkauf (+) von Sachanlagen FV	0.00	0.00
Kauf (-) / Investitionen (-) von Sachanlagen FV	0.00	-1'705'884.00
Zunahme (-) / Abnahme (+) von Kontokorrenten (aktive) mit Dritten	0.00	0.00
Verkauf (+) von Finanzanlagen FV	0.00	0.00
Kauf (-) von Finanzanlagen FV	0.00	0.00
Geldfluss aus Anlagentätigkeit ins Finanzvermögen	0.00	-1'705'884.00
Geldfluss aus Investitions- und Anlagentätigkeit	-848'370.45	-2'785'073.70
Geldfluss aus Finanzierungstätigkeit		
Abnahme (-) / Zunahme (+) von Kontokorrenten (passive) mit Dritten	-1'548.30	-24'709.60
Aufnahme (+) von Finanzverbindlichkeiten	0.00	2'500'000.00
Rückzahlung (-) von Finanzverbindlichkeiten	0.00	0.00
Abnahme (-) / Zunahme (+) von Verbindlichkeiten gegenüber Fonds im Fremdkapital	-7'127.35	-22.45
Zunahme (+) von Legaten und Stiftungen ohne eigene Rechtspersönlichkeit im EK	0.00	0.00
Geldfluss aus Finanzierungstätigkeit	-8'675.65	2'475'267.95
Total Geldfluss	213'944.73	222'300.23
Bestand Flüssige Mittel 1.1.	1'302'773.17	1'080'472.94
Bestand Flüssige Mittel 31.12.	1'516'717.90	1'302'773.17
Kontrollrechnung Differenz Geldfluss	0.00	0.00

EIGENKAPITALNACHWEIS

	Verpflichtungen bzw. Vorschüsse gegenüber Spezialfinanz-ierungen	Fonds	Rücklagen der Globalbudgetbereiche	Vorfinanzierungen	Aufwertungsreserve VV	Neubewertungs-reserve FV	Bilanzüberschuss / fehlbetrag	Eigenkapital (Total)
	290	291	292	293	295	296	299	29
Bestand per 01.01.	2'637'573.67	0.00	0.00	0.00	4'334'044.46	0.00	405'400.36	7'377'018.49
Einlagen in Spezialfinanzierungen EK 3510								0.00
Entnahmen aus Spezialfinanzierungen des EK 4510								0.00
Einlagen in Fonds des EK 3511								0.00
Entnahmen aus Fonds EK 4511								0.00
Einlagen in Rücklagen der Globalbudgetbereiche 3892								0.00
Entnahmen aus Rücklagen der Globalbudgetbereiche 4892								0.00
Einlagen in Vorfinanzierungen des EK 3893								0.00
Entnahmen aus Vorfinanzierungen des EK 4893								0.00
Abtragung Bilanzfehlbetrag 3899								0.00
Bildung Neubewertungsreserve								0.00
Auflösung Neubewertungsreserve								0.00
Einlage in Bilanzüberschuss / -fehlbetrag								0.00
Bildung Aufwertungsreserve								0.00
Entnahmen aus Aufwertungsreserve 4895					49'499.95			49'499.95
Jahresergebnis 90	-43'208.62						179'072.16	135'863.54
Bestand per 31.12.	2'594'365.05	0.00	0.00	0.00	4'284'544.51	0.00	584'472.52	7'463'382.08

RÜCKSTELLUNGSSPIEGEL

	Kurzfristige Rückstellungen aus Mehrleistungen des Personals	...	Übrige kurzfristige Rückstellungen	...	Total Sachgruppen
	2050	2051 - 2058	2059	2081 - 2089	205x / 208x
Bestand per 01.01.	20'600.00		50'780.00		71'380.00
Bildungen (inkl. Erhöhungen)					0.00
Verwendungen / Auflösung	6'200.00				6'200.00
Bestand per 31.12.	14'400.00	0.00	50'780.00	0.00	65'180.00

Kommentar zu den wichtigsten Positionen:

**Kurzfristige Rückstellungen
Mehrleistung Personal (2050)**

Ferien- und Überzeitguthaben per 31.12.2017.

**Übrige kurzfristige
Rückstellungen (2059)**

Nachzahlungen für Landkäufe Höhenweg gemäss Kaufverträgen infolge kurzfristigem Wiederverkauf

Solidarhaftungen (Anhang zur Bilanz der Einwohnergemeinde)

Aus Verbandsmitgliedschaften:

- | | |
|--|------------|
| - Abwasserverband Region Schöftland | 27.06.1979 |
| - Gemeindeverband für Kehrichtbeseitigung Region Aarau-Lenzburg | 11.12.1979 |
| - Regionalverband Suhrental | 19.05.2000 |
| - Regionalverband Wiggertal-Suhrental | 26.11.1982 |
| - Sozialdienst des Bezirks Kulm | 24.11.2000 |
| - Gemeindeverband Zivilschutzorganisation Suhrental | 16.05.2003 |
| - Grundwasserverband Suhrental | 30.11.1990 |
| - Vertrag Martin Hunziker Vorkaufsrecht Quelle Schür | 24.11.2000 |
| - Schwimmbadverein zinsloses Darlehen für 15 Jahre | 31.05.2002 |
| - Gemeindevertrag Schulkreis Schöftland | 25.11.2005 |
| - Gemeindevertrag zur Gewährleistung der polizeilichen Grundversorg. | 24.11.2006 |
| - Konzessionsvertrag AEW Energie AG | 19.05.2006 |
| - Gemeindevertrag betreffend die Benützung der Friedhöfe Kirchrüed
in Schlossrüed | 23.11.2007 |

Beteiligungen:

- | | |
|---|------------|
| - Reg. Alterszentrum Schöftland AG, 25 Aktien à nom. Fr. 1'000.00 | 20.11.2009 |
|---|------------|

Im Übrigen keine

Schmiedrüed, den 15. März 2018

Der Finanzverwalter:

KREDITKONTROLLE

Rechnung 2017					Rechnung 2017		Budget 2017		
Kontonummer	Kreditbeschrieb GV Datum / Kreditbetrag	Kreditbetrag	Kumulierte Ausgaben bis 31.12.2016	Kumulierte Einnahmen bis 31.12.2016	Ausgaben	Einnahmen	Ausgaben	Einnahmen	Verfügbare Restkredit
0	ALLGEMEINE VERWALTUNG								
1.0223.5060.01	EDV Verwaltung 24.11.2017 / 68'000	68'000.00							68'000.00
1.0290.5040.01	Umbau ehem. Raiffeisenbank in Verwaltung u. Sanierung Wohnung 09.06.2017 / 698'500	698'500.00			1'005.45				697'494.55
1	ÖFFENTLICHE ORDNUNG UND SICHERHEIT, VERTEIDIGUNG								
1.1506.5060.01	Ersatzbeschaffung TLF 27.11.2015 / 470'000	470'000.00	293'939.30		157'871.75				18'188.95
1.1506.5060.02	Neueinkleidung Feuerwehr RUED 25.11.2016 / 96'000	96'000.00			90'282.20		96'000		5'717.80
2	BILDUNG								
1.2120.5060.01	EDV Schule 21.11.2014 / 90'000	90'000.00	88'797.85						
3	KULTUR, SPORT UND FREIZEIT								
1.3110.5040.01	Dachsanieierung Dorfmuseum 12.06.2015 / 55'745	55'745.00	82'745.85	27'000.00					
4	GESUNDHEIT								
5	SOZIALE SICHERHEIT								
6	VERKEHR UND NACHRICHTENÜBERMITTLUNG								
1.6130.5610.01	K330 iO Schiltwald, Belagssanieierung mit Ausbau Rad-/Gehweg 12.06.2015 / 292'400	292'400.00	68'000.00		126'613.50				97'786.50
1.6130.5610.02	K330 aO Schiltwald Mehrkosten Gehweg 22.06.2012 / 62'560	62'560.00	63'000.00	25'000.00					24'560.00
1.6130.5610.03	Sanierung der Bachmauer K330 Ortsteil Walde 09.06.2017 / 77'000	77'000.00							77'000.00
1.6150.5010.04	Sanierung Gemeindestrassen 2015-2018 21.11.2014 / 880'000	880'000.00	877'442.85	59'733.60	71'214.50		100'000		
1.6150.5010.06	Ersatz der Bachüberfahrt im Bereich Feuerwehrmagazin (Brückenplatte) 09.06.2017 / 130'000	130'000.00			93'282.90				36'717.10

KREDITKONTROLLE

Rechnung 2017					Rechnung 2017		Budget 2017		
Kontonummer	Kreditbeschrieb GV Datum / Kreditbetrag	Kreditbetrag	Kumulierte Ausgaben bis 31.12.2016	Kumulierte Einnahmen bis 31.12.2016	Ausgaben	Einnahmen	Ausgaben	Einnahmen	Verfügbarer Restkredit
7	UMWELTSCHUTZ UND RAUMORDNUNG								
1.7201.5030.02	Massnahmen GEP 2015-2017 21.11.2014 / 700'000	700'000.00	276'960.45	785.35	273'004.70		485'000		150'820.20
1.7710.5030.01	Sanierung Friedhof Schiltwald 21.11.2014 / 130'000	130'000.00	142'582.60		8'436.20				
1.7900.5290.01	Schaffung Arbeitszone Gebiet Chännelmatt 04.06.2010 / 48'000	48'000.00	60'338.80						
1.7900.5290.02	Erweiterung Kiesgrube Allmend 04.06.2010 / 20'000	20'000.00	6'264.05						
8	VOLKSWIRTSCHAFT								
9	FINANZEN UND STEUERN								
	Total	3'818'205.00	1'960'071.75	-112'518.95	821'711.20		681'000		1'176'285.10

Mandant: Gemeinde Schmiedrued

Anlagespiegel

01 Grundstücke	1 Einwohnergemeinde				
	Vorjahr	2017			
Anschaffungskosten Stand 1.1.	2'062'402	2'062'402			
Zugänge					
Abgänge					
Umgliederungen					
Stand per 31.12.	2'062'402	2'062'402			
Kumulierte Abschreibungen Stand 1.1.					
Ordentliche Abschreibungen					
Ausserplanmässige Abschreibungen					
Abschreibungen auf Abgänge					
Wertberichtigungen					
Wertaufholungen					
Umgliederungen					
Stand per 31.12.					
Buchwert per 31.12.	2'062'402	2'062'402			
in % der Anschaffungskosten	100.0%	100.0%			
davon Anlagen in Leasing					
davon verpfändete Anlagen					
Brandversicherungswerte					

Mandant: Gemeinde Schmiedrued

Anlagespiegel

03 Strassen, Plätze, Friedhof	1 Einwohnergemeinde				
	Vorjahr	2017			
Anschaffungskosten Stand 1.1.	2'525'786	2'525'786			
Zugänge					
Abgänge					
Umgliederungen					
Stand per 31.12.	2'525'786	2'525'786			
Kumulierte Abschreibungen Stand 1.1.	570'100	637'043			
Ordentliche Abschreibungen	66'947	66'947			
Ausserplanmässige Abschreibungen					
Abschreibungen auf Abgänge					
Wertberichtigungen					
Wertaufholungen					
Umgliederungen					
Stand per 31.12.	637'043	703'989			
Buchwert per 31.12.	1'888'742	1'821'797			
in % der Anschaffungskosten	74.8%	72.1%			
davon Anlagen in Leasing					
davon verpfändete Anlagen					
Brandversicherungswerte					

Mandant: Gemeinde Schmiedrued

Anlagespiegel

05 Installationen, Einbauten, ...	1 Einwohnergemeinde				
	Vorjahr	2017			
Anschaffungskosten Stand 1.1.	104'460	104'460			
Zugänge					
Abgänge					
Umgliederungen					
Stand per 31.12.	104'460	104'460			
Kumulierte Abschreibungen Stand 1.1.	35'095	37'706			
Ordentliche Abschreibungen	2'611	2'611			
Ausserplanmässige Abschreibungen					
Abschreibungen auf Abgänge					
Wertberichtigungen					
Wertaufholungen					
Umgliederungen					
Stand per 31.12.	37'706	40'318			
Buchwert per 31.12.	66'754	64'142			
in % der Anschaffungskosten	63.9%	61.4%			
davon Anlagen in Leasing					
davon verpfändete Anlagen					
Brandversicherungswerte					

Mandant: Gemeinde Schmiedrued

Anlagespiegel

07 Mobilien, Ausstattungen, ...	1 Einwohnergemeinde				
	Vorjahr	2017			
Anschaffungskosten Stand 1.1.	110'395	110'395			
Zugänge		52'534			
Abgänge					
Umgliederungen					
Stand per 31.12.	110'395	162'929			
Kumulierte Abschreibungen Stand 1.1.	12'958	44'717			
Ordentliche Abschreibungen	31'759	31'759			
Ausserplanmässige Abschreibungen					
Abschreibungen auf Abgänge					
Wertberichtigungen					
Wertaufholungen					
Umgliederungen					
Stand per 31.12.	44'717	76'477			
Buchwert per 31.12.	65'678	86'452			
in % der Anschaffungskosten	59.5%	53.1%			
davon Anlagen in Leasing					
davon verpfändete Anlagen					
Brandversicherungswerte					

Mandant: Gemeinde Schmiedrued

Anlagespiegel

08 Spezialfahrzeuge (Feuerw...	1 Einwohnergemeinde				
	Vorjahr	2017			
Anschaffungskosten Stand 1.1.	20'795	20'795			
Zugänge					
Abgänge					
Umgliederungen					
Stand per 31.12.	20'795	20'795			
Kumulierte Abschreibungen Stand 1.1.	19'409	20'794			
Ordentliche Abschreibungen	1'385				
Ausserplanmässige Abschreibungen					
Abschreibungen auf Abgänge					
Wertberichtigungen					
Wertaufholungen					
Umgliederungen					
Stand per 31.12.	20'794	20'794			
Buchwert per 31.12.	1	1			
in % der Anschaffungskosten	0.0%	0.0%			
davon Anlagen in Leasing					
davon verpfändete Anlagen					
Brandversicherungswerte					

Mandant: Gemeinde Schmiedrued

Anlagespiegel

09 Immaterielle Anlagen	1 Einwohnergemeinde				
	Vorjahr	2017			
Anschaffungskosten Stand 1.1.	41'591	41'591			
Zugänge					
Abgänge					
Umgliederungen					
Stand per 31.12.	41'591	41'591			
Kumulierte Abschreibungen Stand 1.1.	24'955	33'273			
Ordentliche Abschreibungen	8'318	8'318			
Ausserplanmässige Abschreibungen					
Abschreibungen auf Abgänge					
Wertberichtigungen					
Wertaufholungen					
Umgliederungen					
Stand per 31.12.	33'273	41'591			
Buchwert per 31.12.	8'318	0			
in % der Anschaffungskosten	20.0%				
davon Anlagen in Leasing					
davon verpfändete Anlagen					
Brandversicherungswerte					

Mandant: Gemeinde Schmiedrued

Anlagespiegel

10 Orts-, Regionalplanungen,...	1 Einwohnergemeinde				
	Vorjahr	2017			
Anschaffungskosten Stand 1.1.	155'491	155'491			
Zugänge					
Abgänge					
Umgliederungen		66'603			
Stand per 31.12.	155'491	222'094			
Kumulierte Abschreibungen Stand 1.1.	77'746	93'295			
Ordentliche Abschreibungen	15'549	22'209			
Ausserplanmässige Abschreibungen					
Abschreibungen auf Abgänge					
Wertberichtigungen					
Wertaufholungen					
Umgliederungen					
Stand per 31.12.	93'295	115'504			
Buchwert per 31.12.	62'196	106'590			
in % der Anschaffungskosten	40.0%	48.0%			
davon Anlagen in Leasing					
davon verpfändete Anlagen					
Brandversicherungswerte					

Mandant: Gemeinde Schmiedrued

Anlagespiegel

11 Informatik- und Kommuni...	2 Wasserversorgung		3 Abwasserbeseitigung				
	Vorjahr	2017	Vorjahr	2017			
Anschaffungskosten Stand 1.1.	189'323	189'323	38'919	38'919			
Zugänge							
Abgänge							
Umgliederungen							
Stand per 31.12.	189'323	189'323	38'919	38'919			
Kumulierte Abschreibungen Stand 1.1.	189'323	189'323	23'352	27'243			
Ordentliche Abschreibungen			3'892	3'892			
Ausserplanmässige Abschreibungen							
Abschreibungen auf Abgänge							
Wertberichtigungen							
Wertaufholungen							
Umgliederungen							
Stand per 31.12.	189'323	189'323	27'243	31'135			
Buchwert per 31.12.	0	0	11'675	7'784			
in % der Anschaffungskosten			30.0%	20.0%			
davon Anlagen in Leasing							
davon verpfändete Anlagen							
Brandversicherungswerte							

Mandant: Gemeinde Schmiedrued

Anlagespiegel

12 Investitionsbeiträge	1 Einwohnergemeinde		3 Abwasserbeseitigung				
	Vorjahr	2017	Vorjahr	2017			
Anschaffungskosten Stand 1.1.	908'035	908'035	408'468	408'468			
Zugänge							
Abgänge							
Umgliederungen							
Stand per 31.12.	908'035	908'035	408'468	408'468			
Kumulierte Abschreibungen Stand 1.1.	369'080	393'534	141'701	151'786			
Ordentliche Abschreibungen	24'454	24'454	10'085	10'085			
Ausserplanmässige Abschreibungen							
Abschreibungen auf Abgänge							
Wertberichtigungen							
Wertaufholungen							
Umgliederungen							
Stand per 31.12.	393'534	417'988	151'786	161'872			
Buchwert per 31.12.	514'502	490'046	256'683	246'596			
in % der Anschaffungskosten	56.7%	54.0%	62.8%	60.4%			
davon Anlagen in Leasing							
davon verpfändete Anlagen							
Brandversicherungswerte							

Mandant: Gemeinde Schmiedrued

Anlagespiegel

17 Anschlussgebühren	2 Wasserversorgung		3 Abwasserbeseitigung				
	Vorjahr	2017	Vorjahr	2017			
Anschaffungskosten Stand 1.1.	38'000	51'000	113'743	156'208			
Zugänge	13'000	6'000	42'465	19'806			
Abgänge							
Umgliederungen							
Stand per 31.12.	51'000	57'000	156'208	176'014			
Kumulierte Abschreibungen Stand 1.1.	850	2'750	3'591	9'278			
Ordentliche Abschreibungen	1'900	2'550	5'687	7'810			
Ausserplanmässige Abschreibungen							
Abschreibungen auf Abgänge							
Wertberichtigungen							
Wertaufholungen							
Umgliederungen							
Stand per 31.12.	2'750	5'300	9'278	17'089			
Buchwert per 31.12.	48'250	51'700	146'931	158'926			
in % der Anschaffungskosten	94.6%	90.7%	94.1%	90.3%			
davon Anlagen in Leasing							
davon verpfändete Anlagen							
Brandversicherungswerte							

Mandant: Gemeinde Schmiedrued

Anlagespiegel

01 Grundstücke

1 Einwohnergemeinde				
---------------------	--	--	--	--

Vorjahr	2017
---------	------

Anschaffungskosten Stand 1.1.	263'440	263'440
-------------------------------	---------	---------

Zugänge

Abgänge

Umgliederungen

Stand per 31.12.	263'440	263'440
------------------	---------	---------

Kumulierte Abschreibungen Stand 1.1.

Ordentliche Abschreibungen

Ausserplanmässige Abschreibungen

Abschreibungen

Abschreibungen auf Abgänge

Wertberichtigungen

Wertaufholungen

Umgliederungen

Stand per 31.12.

Buchwert per 31.12.	263'440	263'440
---------------------	---------	---------

in % der Anschaffungskosten	100.0%	100.0%
-----------------------------	--------	--------

davon Anlagen in Leasing

davon verpfändete Anlagen

Brandversicherungswerte

Mandant: Gemeinde Schmiedrued

Anlagespiegel

02 Gebäude, Hochbauten	1 Einwohnergemeinde				
	Vorjahr	2017			
Anschaffungskosten Stand 1.1.	351'272	2'057'156			
Zugänge	1'705'884				
Abgänge					
Umgliederungen					
Stand per 31.12.	2'057'156	2'057'156			
Kumulierte Abschreibungen Stand 1.1.					
Ordentliche Abschreibungen					
Ausserplanmässige Abschreibungen					
Abschreibungen auf Abgänge					
Wertberichtigungen					
Wertaufholungen					
Umgliederungen					
Stand per 31.12.					
Buchwert per 31.12.	2'057'156	2'057'156			
in % der Anschaffungskosten	100.0%	100.0%			
davon Anlagen in Leasing					
davon verpfändete Anlagen					
Brandversicherungswerte					

ZUSÄTZLICHE ANGABEN

ANLAGEKATEGORIEN

Die verwendeten Anlagekategorien entsprechen dem Anhang 1 der Finanzverordnung.

Kat.	Anlagekategorie	Abschreibungsdauer in Jahren
1	Grundstücke	keine planmässige Abschreibung
2	Gebäude, Hochbauten	35
3	Strassen, Plätze, Friedhof	40
4	Kanal-/Leitungsnetze, Gewässerbauten	50
5	Installationen, Einbauten, Mieterausbauten bei Gebäuden	10
6	Abfallanlagen (Installationen, Einbauten)	40
7	Mobilien, Ausstattungen, allg. Fahrzeuge	5
8	Spezialfahrzeuge (Feuerwehr, Strassenreinigung)	15
9	Immaterielle Anlagen	5
10	Orts-, Regionalplanungen, übr. Planungen	10
11	Informatik- und Kommunikationssysteme	3
12	Investitionsbeiträge	nach Nutzungsdauer des Objektes
13	Anlagen im Bau	keine planmässige Abschreibung
14	Darlehen des Verwaltungsvermögens	keine planmässige Abschreibung
15	Beteiligungen, Grundkapitalien	keine planmässige Abschreibung
16	Spezial- und nicht in vorstehende Kategorien einzuordnende Fälle	Festlegung durch Departement Volkswirtschaft und Inneres
17	Anschlussgebühren	20
18	Holzsnitzelheizung	20
19	Fernwärmenetz	40
20	LWL Übertragungsnetz	20
21	Multimedianeetz	30
22	Photovoltaikanlagen	20
23	Kommunikationsnetz	10
24	Ofen Krematorium	15-20
25	Zusätzliche Finanzausgleichsbeiträge	20

AKTIVIERUNGSGRENZE

Die für die Gemeinde Schmiedrued geltende Aktivierungsgrenze von 50'000 Franken, leitet sich aus dem § 5 der Finanzverordnung ab.

WERTBERICHTIGUNGEN

Auf den Forderungen aus Lieferung und Leistung besteht mittels Einzelfallbewertung ein Delkredere von Fr. 24'200.00 (Vorjahr: Fr. 16'600.00). Auf den Forderungen allgemeine Gemeindesteuern besteht ein Delkredere ebenfalls mittels Einzelfallbewertung von Fr. 290'000.00 (Vorjahr: Fr. 290'000.00). Auf den Forderungen Sondersteuern besteht ein Delkredere mittels Einzelfallbewertung von Fr. 4'500.00 (Vorjahr: Fr. 5'500.00). Des Weiteren sind die Darlehen an den Schwimmbadverein von insgesamt Fr. 45'000.00 vorsichtshalber zu 100% wert berichtet.

WEITERFÜHRENDE HINWEISE

keine

Ortsbürgergemeinde Schmiedrued

Rechnung 2017

Leiter Finanzen:
Enrico Spycher

Vollständigkeitserklärung der Ortsbürgergemeinde Schmiedrued gemäss § 94 a Absatz 3 des Gemeindegesetzes

Der Gemeinderat und der Leiter Finanzen bestätigen gemeinsam mit dem Abschluss der Jahresrechnung 2017 gegenüber der Finanzkommission, dass

- a) alle buchungspflichtigen Geschäftsfälle in der vorliegenden Jahresrechnung erfasst sind,
- b) sämtliche Vermögenswerte, Verpflichtungen, Guthaben und Schulden in der Bilanz berücksichtigt sind,
- c) alle Eventualverpflichtungen, Bürgschaften und Beteiligungsverhältnisse im Anhang zur Jahresrechnung aufgeführt sind,
- d) alle zum Verständnis des Jahresergebnisses nötigen Informationen in den Erläuterungen zur Rechnung enthalten sind.

Bemerkungen:

Keine.

Schmiedrued, 15.03.2018

Leiter Finanzen



Schmiedrued, 19.03.2018

Namens des Gemeinderates

Der Gemeindeammann:



Der Gemeindeschreiber:



Gemeinde Schmiedrued-Walde
Gemeinderat

5046 Schmiedrued-Walde

Rechnungsprüfung 2017

Rechnungskreis: Ortsbürgergemeinde

Bestätigungsbericht

Wir haben im Rahmen der gesetzlichen Bestimmungen die Buchführung und die Jahresrechnung für das Rechnungsjahr 2017 geprüft. Für den Inhalt und das Ergebnis der Jahresrechnung ist der Gemeinderat verantwortlich. Die Aufgabe der Finanzkommission besteht darin, die Jahresrechnung zu prüfen und zu beurteilen.

Wir haben die Detailkonti und Zusammenzüge sowie die übrigen Angaben der Jahresrechnung auf der Basis von Stichproben geprüft. Ferner beurteilten wir die Anwendung der massgebenden Haushaltgrundsätze, die wesentlichen Bewertungsrichtlinien sowie die Darstellung der Jahresrechnung als Ganzes.

Das Prüfungsurteil berücksichtigt zudem die Ergebnisse der externen Bilanzrevision (gemäss § 16 FiV), welche durch die Treuhand Marcel Widmer AG in Reinach durchgeführt wurde.

Aufgrund unserer Prüfung bestätigen wir, dass


1. die Buchhaltung sauber und übersichtlich geführt ist;
2. die Erfolgsrechnung, die Investitionsrechnung und die Bilanz mit der Buchhaltung übereinstimmen;
3. die Buchführung, die Darstellung der Vermögenslage und die Jahresrechnung den gesetzlichen Vorschriften entsprechen.

Antrag:


Wir empfehlen der Einwohnergemeindeversammlung die Genehmigung der Jahresrechnung 2017.

Schmiedrued-Walde, 07. Mai 2018

Finanzkommission Gemeinde Schmiedrued-Walde


Reto Erismann
Präsident


Rita Hendrikx
Vizepräsident


Patrick Kirchhofer
Aktuar

ORTSBÜRGERGEMEINDEVERSAMMLUNG

Die Ortsbürgergemeindeversammlung hat heute die Verwaltungs- und Bestandesrechnung genehmigt.

5046 Schmiedrued, 22. Juni 2018

NAMENS DES GEMEINDERATES

Der Gemeindeammann:

Der Gemeindeschreiber:

ERLÄUTERUNGEN ORTSBÜRGERGEMEINDE

a) Allgemeines

Die Ortsbürgergemeinderechnung unterscheidet zwischen zwei operativen Betriebsteilen. Die Allgemeine Verwaltung sowie die Volkswirtschaft. Da der operative Betrieb der Forstwirtschaft in einer Vertragslösung ausgegliedert ist, bildet die Abteilung Volkswirtschaft in unserer Rechnung lediglich die Finanzierungspositionen im Zusammenhang mit der Forstreserve, dem Kontokorrent mit der Einwohnergemeinde und dem Ausgleich der Abteilung Verwaltung ab.

Die allgemeine Verwaltung schliesst mit einem Minus von Fr. 2'890.35 ab. Dieser Betrag wird durch einen Zuschuss aus der Forstwirtschaft ausgeglichen.

Bei der Forstwirtschaft reicht der Einnahmenüberschuss aus dem Zinsgeschäft (Forstreserve, Kontokorrent EWG) nicht aus um das Defizit der Verwaltung abzudecken. Es bleibt ein Aufwandüberschuss von Fr. 1'564.30 der mit einer Entnahme aus der Forstreserve gedeckt wird.

b) Erfolgsrechnung

0290	Waldhaus	Beim Betrieb des Waldhauses entstanden Mehraufwendungen gegenüber dem Budget von rund Fr. 1'700. Diese konnten nur zum Teil durch Mehreinnahmen von rund Fr. 400 aus der Vermietung kompensiert werden. Dementsprechend schliesst die Verwaltung leicht schlechter ab als budgetiert.
8209	Nichtbetrieb	Die Ortsbürgergemeinde muss für das Defizit 2017 eine Entnahme aus der Forstreserve über Fr. 1'564.30 tätigen.
9610	Zinsen	Die Forstreserve mit einem Bestand per 01.01.2017 von Fr. 278'104.80 wird mit 0.51 % bzw. Fr. 1'418.35 verzinst. Das Kontokorrent-Guthaben gegenüber der Einwohnergemeinde per 01.01.2017 von Fr. 260'009.90 wird ebenfalls mit 0.51 % bzw. Fr. 1'326.05 verzinst.

c) Investitionsrechnung

In der Rechnung 2017 gibt es keine Positionen in der Investitionsrechnung.

d) Bilanz

Eigenkapital

Die Eigenkapitalsituation zeigt sich wie folgt:

Eigenkapital	Stand 01.01.	Aufwertungen Neubewertungen netto	Wertkorrekturen	Ergebnis 2017	Stand 31.12.
Forstreservefonds	278'104.80	0.00		-1'564.30	276'540.50
Aufwertungsreserve	980'903.00	0.00			980'903.00
Total	1'259'007.80				1'257'443.50

e) Berechnung der Forstreserve

Die Berechnung des Sollbestandes der Forstreserve stützt sich auf den Brutto-Holzerlös der letzten 5 Jahre ab. Da die Holzerlöse unseres Waldes in die Vertragsrechnung einfließt, wird für die Berechnung der letzte Wert eingefroren. Dies ist der Bestand per Ende 2005 mit einem Wert von Fr. 102'083.10. Die Berechnung der Forstreserve zeigt sich folgendermassen:

Ortsbürgergemeinde					Waldfläche: 99 ha	
Jahr	Brutto-Holzerlös	Total der letzten 5 Jahre	Durchschnitt = Sollbestand	Doppelter Sollbestand	Effektiver Bestand der Forstreserve	Frei verfügbar
2013	0.00	0.00	102'083.10	204'166.20	279'514.95	75'348.75
2014	0.00	0.00	102'083.10	204'166.20	283'391.30	79'225.10
2015	0.00	0.00	102'083.10	204'166.20	284'746.10	80'579.90
2016	0.00	0.00	102'083.10	204'166.20	278'104.80	73'938.60
2017	0.00	0.00	102'083.10	204'166.20	276'540.50	72'374.30

	Rechnung 2017	Budget 2017	Rechnung 2016
ERFOLGSRECHNUNG			
	8'420.35	6'750	13'366.75
Betrieblicher Aufwand			
30 Personalaufwand	4'310.75	3'500	4'387.85
31 Sach- und übriger Betriebsaufwand	3'152.70	2'450	7'975.90
33 Abschreibungen Verwaltungsvermögen			
35 Einlagen in Fonds und Spezialfinanzierungen			
36 Transferaufwand	956.90	800	1'003.00
37 Durchlaufende Beiträge			
	8'270.35	6'600	13'216.75
Betrieblicher Ertrag			
40 Fiskalertrag			
41 Regalien und Konzessionen			
42 Entgelte	3'940.00	3'500	3'370.00
43 Verschiedene Erträge			
45 Entnahmen aus Fonds und Spezialfinanzierungen			
46 Transferertrag	4'330.35	3'100	9'846.75
47 Durchlaufende Beiträge			
Ergebnis aus betrieblicher Tätigkeit	-150.00	-150	-150.00
34 Finanzaufwand	1'418.35	1'450	1'765.45
44 Finanzertrag	1'476.05	1'600	1'915.45
Ergebnis aus Finanzierung	57.70	150	150.00
Operatives Ergebnis	-92.30		
38 Ausserordentlicher Aufwand			
48 Ausserordentlicher Ertrag			
Ausserordentliches Ergebnis			
Gesamtergebnis Erfolgsrechnung	-92.30		
(+ = Ertragsüberschuss / - = Aufwandüberschuss)			

	Rechnung 2017	Budget 2017	Rechnung 2016
INVESTITIONSRECHNUNG			
Investitionsausgaben			
			18'078.90
50	Sachanlagen		18'078.90
51	Investitionen auf Rechnung Dritter		
52	Immaterielle Anlagen		
54	Darlehen		
55	Beteiligungen, Grundkapitalien		
56	Investitionsbeiträge		
58	Ausserordentliche Investitionen		
Investitionseinnahmen			
60	Abgang von Sachanlagen		
61	Rückerstattungen Investitionen auf Rechnung Dritter		
62	Abgang von immateriellen Anlagen		
63	Investitionsbeiträge		
64	Rückzahlung von Darlehen		
65	Abgang von Beteiligungen, Grundkapitalien		
66	Rückzahlung von Investitionsbeiträgen		
68	Ausserordentliche Investitionseinnahmen		
Ergebnis Investitionsrechnung			-18'078.90
Selbstfinanzierung			
	-92.30		
Finanzierungsergebnis			-18'078.90
(+ = Finanzierungsüberschuss / - = Finanzierungsfehlbetrag)			

	Rechnung 2017	Budget 2017	Rechnung 2016
ERFOLGSRECHNUNG			
Betrieblicher Aufwand	2'890.35	1'600	8'406.75
30 Personalaufwand			
31 Sach- und übriger Betriebsaufwand			
33 Abschreibungen Verwaltungsvermögen			
35 Einlagen in Fonds und Spezialfinanzierungen			
36 Transferaufwand	2'890.35	1'600	8'406.75
37 Durchlaufende Beiträge			
Betrieblicher Ertrag			
40 Fiskalertrag			
41 Regalien und Konzessionen			
42 Entgelte			
43 Verschiedene Erträge			
45 Entnahmen aus Fonds und Spezialfinanzierungen			
46 Transferertrag			
47 Durchlaufende Beiträge			
Ergebnis aus betrieblicher Tätigkeit	-2'890.35	-1'600	-8'406.75
34 Finanzaufwand			
44 Finanzertrag	1'418.35	1'450	1'765.45
Ergebnis aus Finanzierung	1'418.35	1'450	1'765.45
Operatives Ergebnis	-1'472.00	-150	-6'641.30
38 Ausserordentlicher Aufwand			
48 Ausserordentlicher Ertrag			
Ausserordentliches Ergebnis			
Gesamtergebnis Erfolgsrechnung (+ = Ertragsüberschuss / - = Aufwandüberschuss)	-1'472.00	-150	-6'641.30

	Rechnung 2017	Budget 2017	Rechnung 2016
INVESTITIONSRECHNUNG			
Investitionsausgaben			
50			
	Sachanlagen		
51			
	Investitionen auf Rechnung Dritter		
52			
	Immaterielle Anlagen		
54			
	Darlehen		
55			
	Beteiligungen, Grundkapitalien		
56			
	Investitionsbeiträge		
58			
	Ausserordentliche Investitionen		
Investitionseinnahmen			
60			
	Abgang von Sachanlagen		
61			
	Rückerstattungen Investitionen auf Rechnung Dritter		
62			
	Abgang von immateriellen Anlagen		
63			
	Investitionsbeiträge		
64			
	Rückzahlung von Darlehen		
65			
	Abgang von Beteiligungen, Grundkapitalien		
66			
	Rückzahlung von Investitionsbeiträgen		
68			
	Ausserordentliche Investitionseinnahmen		
Ergebnis Investitionsrechnung			
Selbstfinanzierung	-1'472.00	-150	-6'641.30
Finanzierungsergebnis (+ = Finanzierungsüberschuss / - = Finanzierungsfehlbetrag)	-1'472.00	-150	-6'641.30
BILANZ			
Nettoschuld / Nettovermögen per 01.01.			
Finanzierungsüberschuss (+) / -fehlbetrag (-)	-1'472.00		
Nettoschuld / Nettovermögen per 31.12.	1'472.00		
(+ = Nettoschuld / - = Nettovermögen)			

	Rechnung 2017	Budget 2017	Rechnung 2016
ERFOLGSRECHNUNG			
	11'310.70	8'350	21'773.50
Betrieblicher Aufwand			
30 Personalaufwand	4'310.75	3'500	4'387.85
31 Sach- und übriger Betriebsaufwand	3'152.70	2'450	7'975.90
33 Abschreibungen Verwaltungsvermögen			
35 Einlagen in Fonds und Spezialfinanzierungen			
36 Transferaufwand	3'847.25	2'400	9'409.75
37 Durchlaufende Beiträge			
	8'270.35	6'600	13'216.75
Betrieblicher Ertrag			
40 Fiskalertrag			
41 Regalien und Konzessionen			
42 Entgelte	3'940.00	3'500	3'370.00
43 Verschiedene Erträge			
45 Entnahmen aus Fonds und Spezialfinanzierungen			
46 Transferertrag	4'330.35	3'100	9'846.75
47 Durchlaufende Beiträge			
Ergebnis aus betrieblicher Tätigkeit	-3'040.35	-1'750	-8'556.75
34 Finanzaufwand	1'418.35	1'450	1'765.45
44 Finanzertrag	2'894.40	3'050	3'680.90
Ergebnis aus Finanzierung	1'476.05	1'600	1'915.45
Operatives Ergebnis	-1'564.30	-150	-6'641.30
38 Ausserordentlicher Aufwand			
48 Ausserordentlicher Ertrag			
Ausserordentliches Ergebnis			
Gesamtergebnis Erfolgsrechnung	-1'564.30	-150	-6'641.30
(+ = Ertragsüberschuss / - = Aufwandüberschuss)			

	Rechnung 2017	Budget 2017	Rechnung 2016
INVESTITIONSRECHNUNG			
			18'078.90
			18'078.90
Investitionsausgaben			
50 Sachanlagen			
51 Investitionen auf Rechnung Dritter			
52 Immaterielle Anlagen			
54 Darlehen			
55 Beteiligungen, Grundkapitalien			
56 Investitionsbeiträge			
58 Ausserordentliche Investitionen			
Investitionseinnahmen			
60 Abgang von Sachanlagen			
61 Rückerstattungen Investitionen auf Rechnung Dritter			
62 Abgang von immateriellen Anlagen			
63 Investitionsbeiträge			
64 Rückzahlung von Darlehen			
65 Abgang von Beteiligungen, Grundkapitalien			
66 Rückzahlung von Investitionsbeiträgen			
68 Ausserordentliche Investitionseinnahmen			
Ergebnis Investitionsrechnung			-18'078.90
Selbstfinanzierung	-1'564.30	-150	-6'641.30
Finanzierungsergebnis	-1'564.30	-150	-24'720.20
(+ = Finanzierungsüberschuss / - = Finanzierungsfehlbetrag)			

a) Zusammenzug		Rechnung 2017		Budget 2017		Rechnung 2016	
		Aufwand	Ertrag	Aufwand	Ertrag	Aufwand	Ertrag
0	ALLGEMEINE VERWALTUNG Nettoaufwand	8'420.35	5'530.00 2'890.35	6'750	5'150 1'600	13'366.75	4'960.00 8'406.75
8	VOLKSWIRTSCHAFT Nettoertrag	2'890.35 2'982.65	5'873.00	1'600 1'600	3'200	8'406.75 8'406.75	16'813.50
9	FINANZEN Nettoaufwand	1'418.35	1'326.05 92.30	1'450	1'450	1'765.45	1'765.45
	Total Aufwand	12'729.05		9'800		23'538.95	
	Total Ertrag		12'729.05		9'800		23'538.95

b) Erfolgsrechnung

		Rechnung 2017		Budget 2017		Rechnung 2016	
		Aufwand	Ertrag	Aufwand	Ertrag	Aufwand	Ertrag
0	ALLGEMEINE VERWALTUNG	8'420.35	5'530.00	6'750	5'150	13'366.75	4'960.00
02	Allgemeine Dienste	8'420.35	5'530.00	6'750	5'150	13'366.75	4'960.00
022	Allgemeine Dienste, übrige	832.00		900		832.00	
0220	Allgemeine Dienste, übrige	832.00		900		832.00	
3102.00	Drucksachen, Publikationen	52.00		100		52.00	
3612.00	Entschädigungen an Gemeinden und Gemeindeverbände	780.00		800		780.00	
029	Verwaltungsliegenschaften, übriges	7'588.35	5'530.00	5'850	5'150	12'534.75	4'960.00
0290	Verwaltungsliegenschaften, übriges	7'588.35	5'530.00	5'850	5'150	12'534.75	4'960.00
3010.00	Löhne des Verwaltungs- und Betriebspersonals	4'310.75		3'500		4'387.85	
3101.00	Betriebs-, Verbrauchsmaterial	767.50		1'500		1'195.20	
3120.00	Ver- und Entsorgung Liegenschaften VV	250.00		250		250.00	
3130.00	Dienstleistungen Dritter	1'067.50					
3134.00	Sachversicherungsprämien	16.00		100		190.20	
3144.00	Unterhalt Hochbauten	999.70		500		2'284.95	
3149.00	Unterhalt übrige Sachanlagen					3'398.75	
3169.00	Übrige Mieten und Benützungskosten					604.80	
3612.01	Entsch. für Sozillasten EWG	176.90				223.00	
4240.00	Benützungsgebühren und Dienstleistungen		3'940.00		3'500		3'370.00
4470.00	Pacht- und Mietzinse Liegenschaften VV		150.00		150		150.00
4612.00	Rückerst. EWG für Gratisben. Waldhaus		1'440.00		1'500		1'440.00
8	VOLKSWIRTSCHAFT	2'890.35	5'873.00	1'600	3'200	8'406.75	16'813.50
82	Forstwirtschaft	2'890.35	5'873.00	1'600	3'200	8'406.75	16'813.50
820	Forstwirtschaft	2'890.35	5'873.00	1'600	3'200	8'406.75	16'813.50
8200	Forstwirtschaft		2'890.35		1'600		8'406.75
4632.00	Beiträge Forstwirtschaft zur Defizitdeckung		2'890.35		1'600		8'406.75
8209	Nichtbetrieb	2'890.35	2'982.65	1'600	1'600	8'406.75	8'406.75
3632.00	Defizitdeckung OG	2'890.35		1'600		8'406.75	
4409.02	Zinsen der Forstreserve		1'418.35		1'450		1'765.45
9011.00	Entnahmen aus der Forstreserve		1'564.30		150		6'641.30

b) Erfolgsrechnung

		Rechnung 2017		Budget 2017		Rechnung 2016	
		Aufwand	Ertrag	Aufwand	Ertrag	Aufwand	Ertrag
9	FINANZEN	1'418.35	1'326.05	1'450	1'450	1'765.45	1'765.45
96	Vermögens- und Schuldenverwaltung	1'418.35	1'326.05	1'450	1'450	1'765.45	1'765.45
961	Zinsen	1'418.35	1'326.05	1'450	1'450	1'765.45	1'765.45
9610	Zinsen	1'418.35	1'326.05	1'450	1'450	1'765.45	1'765.45
3409.02	Verzinsung Forstreserfefonds	1'418.35		1'450		1'765.45	
4401.00	Zinsen Forderungen und Kontokorrente		1'326.05		1'450		1'765.45
	Total Aufwand	12'729.05		9'800		23'538.95	
	Total Ertrag		12'729.05		9'800		23'538.95

c) Artengliederung Zusammenzug

		Rechnung 2017		Budget 2017		Rechnung 2016	
		Aufwand	Ertrag	Aufwand	Ertrag	Aufwand	Ertrag
3	Aufwand	12'729.05		9'800		23'538.95	
30	Personalaufwand	4'310.75		3'500		4'387.85	
31	Sach- und übriger Betriebsaufwand	3'152.70		2'450		7'975.90	
34	Finanzaufwand	1'418.35		1'450		1'765.45	
36	Transferaufwand	3'847.25		2'400		9'409.75	
4	Ertrag		11'164.75		9'650		16'897.65
42	Entgelte		3'940.00		3'500		3'370.00
44	Finanzertrag		2'894.40		3'050		3'680.90
46	Transferertrag		4'330.35		3'100		9'846.75
9	Abschlusskonten		1'564.30		150		6'641.30
90	Abschluss Erfolgsrechnung		1'564.30		150		6'641.30
	Total Aufwand	12'729.05		9'800		23'538.95	
	Total Ertrag		12'729.05		9'800		23'538.95

d) Erfolgsrechnung Artengliederung

		Rechnung 2017		Budget 2017		Rechnung 2016	
		Aufwand	Ertrag	Aufwand	Ertrag	Aufwand	Ertrag
3	Aufwand	12'729.05		9'800		23'538.95	
30	Personalaufwand	4'310.75		3'500		4'387.85	
301	Löhne des Verwaltungs- und Betriebspersonals	4'310.75		3'500		4'387.85	
3010	Löhne des Verwaltungs- und Betriebspersonals	4'310.75		3'500		4'387.85	
31	Sach- und übriger Betriebsaufwand	3'152.70		2'450		7'975.90	
310	Material- und Warenaufwand	819.50		1'600		1'247.20	
3101	Betriebs-, Verbrauchsmaterial	767.50		1'500		1'195.20	
3102	Drucksachen, Publikationen	52.00		100		52.00	
312	Ver- und Entsorgung Liegenschaften VV	250.00		250		250.00	
3120	Ver- und Entsorgung Liegenschaften VV	250.00		250		250.00	
313	Dienstleistungen und Honorare	1'083.50		100		190.20	
3130	Dienstleistungen Dritter	1'067.50					
3134	Sachversicherungsprämien	16.00		100		190.20	
314	Baulicher und betrieblicher Unterhalt	999.70		500		5'683.70	
3144	Unterhalt Hochbauten	999.70		500		2'284.95	
3149	Unterhalt übrige Sachanlagen					3'398.75	
316	Mieten, Leasing, Pachten, Benützungsgebühren					604.80	
3169	Übrige Mieten und Benützungskosten					604.80	
34	Finanzaufwand	1'418.35		1'450		1'765.45	
340	Zinsaufwand	1'418.35		1'450		1'765.45	
3409	Übrige Passivzinsen	1'418.35		1'450		1'765.45	
36	Transferaufwand	3'847.25		2'400		9'409.75	
361	Entschädigungen an Gemeinwesen	956.90		800		1'003.00	
3612	Entschädigungen an Gemeinden und Gemeindeverbände	956.90		800		1'003.00	
363	Beiträge an Gemeinwesen und Dritte	2'890.35		1'600		8'406.75	

d) Erfolgsrechnung Artengliederung

		Rechnung 2017		Budget 2017		Rechnung 2016	
		Aufwand	Ertrag	Aufwand	Ertrag	Aufwand	Ertrag
3632	Beiträge an Gemeinden und Gemeindeverbände	2'890.35		1'600		8'406.75	
4	Ertrag		11'164.75		9'650		16'897.65
42	Entgelte		3'940.00		3'500		3'370.00
424	Benützungsgebühren und Dienstleistungen		3'940.00		3'500		3'370.00
4240	Benützungsgebühren und Dienstleistungen		3'940.00		3'500		3'370.00
44	Finanzertrag		2'894.40		3'050		3'680.90
440	Zinsertrag		2'744.40		2'900		3'530.90
4401	Zinsen Forderungen und Kontokorrente		1'326.05		1'450		1'765.45
4409	Übrige Zinsen von Finanzvermögen		1'418.35		1'450		1'765.45
447	Liegenschaftenertrag VV		150.00		150		150.00
4470	Pacht- und Mietzinse Liegenschaften VV		150.00		150		150.00
46	Transferertrag		4'330.35		3'100		9'846.75
461	Entschädigungen von Gemeinwesen		1'440.00		1'500		1'440.00
4612	Entschädigungen von Gemeinden und Gemeindeverbänden		1'440.00		1'500		1'440.00
463	Beiträge von Gemeinwesen und Dritten		2'890.35		1'600		8'406.75
4632	Beiträge von Gemeinden und Gemeindeverbänden		2'890.35		1'600		8'406.75
9	Abschlusskonten		1'564.30		150		6'641.30
90	Abschluss Erfolgsrechnung		1'564.30		150		6'641.30
901	Abschluss Spezialfinanzierungen		1'564.30		150		6'641.30
9011	Abschluss Spezialfinanzierungen und Fonds im EK, Aufwandüberschuss		1'564.30		150		6'641.30
	Total Aufwand	12'729.05		9'800		23'538.95	
	Total Ertrag		12'729.05		9'800		23'538.95

a) Bilanz Zusammenzug		Bestand am 01.01.2017	Zuwachs	Veränderungen Abgang	Bestand am 31.12.2017
1	Aktiven	1'259'007.80	0.00	1'564.30	1'257'443.50
10	Finanzvermögen	260'025.90	0.00	1'564.30	258'461.60
101	Forderungen	260'009.90	0.00	1'548.30	258'461.60
104	Aktive Rechnungsabgrenzungen	16.00	0.00	16.00	0.00
14	Verwaltungsvermögen	998'981.90	0.00	0.00	998'981.90
140	Sachanlagen VV	998'981.90	0.00	0.00	998'981.90
2	Passiven	1'259'007.80	0.00	1'564.30	1'257'443.50
29	Eigenkapital	1'259'007.80	0.00	1'564.30	1'257'443.50
291	Fonds	278'104.80	0.00	1'564.30	276'540.50
295	Aufwertungsreserve	980'903.00	0.00	0.00	980'903.00

b) Bilanz		Bestand am 01.01.2017	Zuwachs	Veränderungen Abgang	Bestand am 31.12.2017
1	Aktiven	1'259'007.80		1'564.30	1'257'443.50
10	Finanzvermögen	260'025.90		1'564.30	258'461.60
101	Forderungen	260'009.90		1'548.30	258'461.60
1011	Kontokorrente mit Dritten	260'009.90		1'548.30	258'461.60
10110	Kontokorrente mit Dritten	260'009.90		1'548.30	258'461.60
10110.02	Kontokorrent mit Einwohnergemeinde	260'009.90		1'548.30	258'461.60
104	Aktive Rechnungsabgrenzungen	16.00		16.00	
1041	Sach- und übriger Betriebsaufwand	16.00		16.00	
10410	RA Sach- und übriger Betriebsaufwand	16.00		16.00	
10410.00	RA Sach- und übriger Betriebsaufwand	16.00		16.00	
14	Verwaltungsvermögen	998'981.90			998'981.90
140	Sachanlagen VV	998'981.90			998'981.90
1404	Hochbauten	2.00			2.00
14040	Hochbauten allgemeiner Haushalt	2.00			2.00
14040.01	Hochbauten allgemeiner Haushalt	2.00			2.00
1405	Waldungen	998'979.90			998'979.90
14050	Waldungen allgemeiner Haushalt	998'979.90			998'979.90
14050.01	Waldungen allgemeiner Haushalt	998'979.90			998'979.90
2	Passiven	1'259'007.80		1'564.30	1'257'443.50
29	Eigenkapital	1'259'007.80		1'564.30	1'257'443.50
291	Fonds	278'104.80		1'564.30	276'540.50

b) Bilanz		Bestand am 01.01.2017	Zuwachs	Veränderungen Abgang	Bestand am 31.12.2017
2910	Fonds im Eigenkapital	278'104.80		1'564.30	276'540.50
29100	Fonds im Eigenkapital	278'104.80		1'564.30	276'540.50
29100.01	Forstreservefonds	278'104.80		1'564.30	276'540.50
295	Aufwertungsreserve	980'903.00			980'903.00
2950	Aufwertungsreserve	980'903.00			980'903.00
29500	Aufwertungsreserve allgemeiner Haushalt	980'903.00			980'903.00
29500.02	Aufwertungsreserve Grundstücke	980'903.00			980'903.00
	Gesamtaktiven	1'259'007.80		1'564.30	1'257'443.50
	Gesamtpassiven	1'259'007.80		1'564.30	1'257'443.50

GELDFLUSSRECHNUNG

Ortsbürgergemeinde Schmiedrued

Bezeichnung	2017 CHF	2016 CHF
Ergebnis Erfolgsrechnung ohne Spezialfinanzierung (+ = Ertragsüberschuss / - = Aufwandüberschuss)	0.00	-6'641.30
Ergebnis Spezialfinanzierung (+ = Ertragsüberschuss / - = Aufwandüberschuss)	-1'564.30	0.00
Abschreibungen von Verwaltungsvermögen und Investitionsbeiträgen	0.00	0.00
Abtragung Bilanzfehlbetrag	0.00	0.00
Wertberichtigungen auf Darlehen und Beteiligungen	0.00	0.00
Auflösung passivierte Investitionsbeiträge (-)	0.00	0.00
Entnahme (-) aus Aufwertungsreserve	0.00	0.00
Realisierte Kursverluste (+) und Gewinne (-) / Wertberichtigungen Anlagen FV	0.00	0.00
Aufwertung VV (-)	0.00	0.00
Abnahme (+) / Zunahme (-) von Forderungen	0.00	0.00
Abnahme (+) / Zunahme (-) von aktiven Rechnungsabgrenzungen	16.00	-16.00
Abnahme (+) / Zunahme (-) von Vorräten	0.00	0.00
Abnahme (-) / Zunahme (+) von laufenden Verbindlichkeiten	0.00	0.00
Abnahme (-) / Zunahme (+) von passiven Rechnungsabgrenzungen	0.00	0.00
Abnahme (-) / Zunahme (+) von kurzfristigen Rückstellungen	0.00	0.00
Abnahme (-) / Zunahme (+) von langfristigen Rückstellungen	0.00	0.00
Abnahme (-) / Zunahme (+) von Fonds im Eigenkapital	0.00	0.00
Abnahme (-) / Zunahme (+) von Legaten und Stiftungen ohne eigene Rechtspersönlichkeit im EK	0.00	0.00
Abnahme (-) / Zunahme (+) von Rücklagen der Globalbudgetbereiche	0.00	0.00
Abnahme (-) / Zunahme (+) von Vorfinanzierungen	0.00	0.00
Geldfluss aus operativer Tätigkeit	-1'548.30	-6'657.30
Geldfluss aus Investitions- und Anlagentätigkeit		
Liquiditätswirksame Einnahmen (+) der Investitionsrechnung (exkl. Darlehen/Beteiligungen)	0.00	0.00
Liquiditätswirksame Ausgaben (-) der Investitionsrechnung (exkl. Darlehen/Beteiligungen)	0.00	-18'078.90
Rückzahlung bzw. Verkauf (+) von Darlehen und Beteiligungen, Grundkapitalien VV	0.00	0.00
Vergabe bzw. Kauf (-) von Darlehen und Beteiligungen, Grundkapitalien VV	0.00	0.00
Geldfluss aus Investitionstätigkeit ins Verwaltungsvermögen	0.00	-18'078.90
Verkauf (+) von Sachanlagen FV	0.00	0.00
Kauf (-) / Investitionen (-) von Sachanlagen FV	0.00	0.00
Zunahme (-) / Abnahme (+) von Kontokorrenten (aktive) mit Dritten	0.00	24'736.20
Verkauf (+) von Finanzanlagen FV	0.00	0.00
Kauf (-) von Finanzanlagen FV	0.00	0.00
Geldfluss aus Anlagentätigkeit ins Finanzvermögen	0.00	24'736.20
Geldfluss aus Investitions- und Anlagentätigkeit	0.00	6'657.30
Geldfluss aus Finanzierungstätigkeit		
Abnahme (-) / Zunahme (+) von Kontokorrenten (passive) mit Dritten	0.00	0.00
Aufnahme (+) von Finanzverbindlichkeiten	0.00	0.00
Rückzahlung (-) von Finanzverbindlichkeiten	0.00	0.00
Abnahme (-) / Zunahme (+) von Verbindlichkeiten gegenüber Fonds im Fremdkapital	0.00	0.00
Zunahme (+) von Legaten und Stiftungen ohne eigene Rechtspersönlichkeit im EK	0.00	0.00
Geldfluss aus Finanzierungstätigkeit	0.00	0.00
Total Geldfluss	-1'548.30	0.00
Bestand Flüssige Mittel 1.1.	260'009.90	0.00
Bestand Flüssige Mittel 31.12.	258'461.60	0.00
Kontrollrechnung Differenz Geldfluss	0.00	0.00

EIGENKAPITALNACHWEIS

	Verpflichtungen bzw. Vorschüsse gegenüber Spezialfinanz-ierungen	Fonds	Rücklagen der Globalbudgetbereiche	Vorfinanzierungen	Aufwertungsreserve VV	Neubewertungs-reserve FV	Bilanzüberschuss / fehlbetrag	Eigenkapital (Total)
	290	291	292	293	295	296	299	29
Bestand per 01.01.	0.00	278'104.80			980'903.00			1'259'007.80
Einlagen in Spezialfinanzierungen EK 3510								0.00
Entnahmen aus Spezialfinanzierungen des EK 4510								0.00
Einlagen in Fonds des EK 3511								0.00
Entnahmen aus Fonds EK 4511								0.00
Einlagen in Rücklagen der Globalbudgetbereiche 3892								0.00
Entnahmen aus Rücklagen der Globalbudgetbereiche 4892								0.00
Einlagen in Vorfinanzierungen des EK 3893								0.00
Entnahmen aus Vorfinanzierungen des EK 4893								0.00
Abtragung Bilanzfehlbetrag 3899								0.00
Bildung Neubewertungsreserve								0.00
Auflösung Neubewertungsreserve								0.00
Einlage in Bilanzüberschuss / -fehlbetrag								0.00
Bildung Aufwertungsreserve								0.00
Entnahmen aus Aufwertungsreserve 4895								0.00
Jahresergebnis 90		-1'564.30						-1'564.30
Bestand per 31.12.	0.00	276'540.50	0.00	0.00	980'903.00	0.00	0.00	1'257'443.50

RÜCKSTELLUNGSSPIEGEL

	Kurzfristige Rückstellungen aus Mehrleistungen des Personals	...	Übrige kurzfristige Rückstellungen	...	Total Sachgruppen
	2050	2051 - 2058	2059	2081 - 2089	205x / 208x
Bestand per 01.01.					0.00
Bildungen (inkl. Erhöhungen)	0.00		0.00		0.00
Verwendungen / Auflösung					0.00
Bestand per 31.12.	0.00	0.00	0.00	0.00	0.00

Kommentar zu den wichtigsten Positionen:

Keine Rückstellungen

Anhang zur Bilanz der Ortsbürgergemeinde

Solidarhaftungen aus Verbandsmitgliedschaften:

- Forstbetrieb Leerau-Rued (Gemeindeverband) 25.11.2005

Schmiedrued, den 15. März 2018

Leiter Finanzen:

Mandant: Gemeinde Schmiedrued

Anlagespiegel

01 Grundstücke

9 Ortsbürgergemeinde				
----------------------	--	--	--	--

Vorjahr	2017
---------	------

Anschaffungskosten Stand 1.1.	980'901	998'980
-------------------------------	---------	---------

Zugänge	18'079	
---------	--------	--

Abgänge

Umgliederungen

Stand per 31.12.	998'980	998'980
------------------	---------	---------

Kumulierte Abschreibungen Stand 1.1.

Ordentliche Abschreibungen

Ausserplanmässige

Abschreibungen

Abschreibungen auf Abgänge

Wertberichtigungen

Wertaufholungen

Umgliederungen

Stand per 31.12.

Buchwert per 31.12.	998'980	998'980
---------------------	---------	---------

in % der Anschaffungskosten	100.0%	100.0%
-----------------------------	--------	--------

davon Anlagen in Leasing

davon verpfändete Anlagen

Brandversicherungswerte

Mandant: Gemeinde Schmiedrued

Anlagespiegel

02 Gebäude, Hochbauten	9 Ortsbürgergemeinde				
	Vorjahr	2017			
Anschaffungskosten Stand 1.1.	2	2			
Zugänge					
Abgänge					
Umgliederungen					
Stand per 31.12.	2	2			
Kumulierte Abschreibungen Stand 1.1.					
Ordentliche Abschreibungen					
Ausserplanmässige Abschreibungen					
Abschreibungen auf Abgänge					
Wertberichtigungen					
Wertaufholungen					
Umgliederungen					
Stand per 31.12.					
Buchwert per 31.12.	2	2			
in % der Anschaffungskosten	100.0%	100.0%			
davon Anlagen in Leasing					
davon verpfändete Anlagen					
Brandversicherungswerte					

ZUSÄTZLICHE ANGABEN

ANLAGEKATEGORIEN

Die verwendeten Anlagekategorien entsprechen dem Anhang 1 der Finanzverordnung.

Kat.	Anlagekategorie	Abschreibungsdauer in Jahren
1	Grundstücke	keine planmässige Abschreibung
2	Gebäude, Hochbauten	35
3	Strassen, Plätze, Friedhof	40
4	Kanal-/Leitungsnetze, Gewässerbauten	50
5	Installationen, Einbauten, Mieterausbauten bei Gebäuden	10
6	Abfallanlagen (Installationen, Einbauten)	40
7	Mobilien, Ausstattungen, allg. Fahrzeuge	5
8	Spezialfahrzeuge (Feuerwehr, Strassenreinigung)	15
9	Immaterielle Anlagen	5
10	Orts-, Regionalplanungen, übr. Planungen	10
11	Informatik- und Kommunikationssysteme	3
12	Investitionsbeiträge	nach Nutzungsdauer des Objektes
13	Anlagen im Bau	keine planmässige Abschreibung
14	Darlehen des Verwaltungsvermögens	keine planmässige Abschreibung
15	Beteiligungen, Grundkapitalien	keine planmässige Abschreibung
16	Spezial- und nicht in vorstehende Kategorien einzuordnende Fälle	Festlegung durch Departement Volkswirtschaft und Inneres
17	Anschlussgebühren	20
18	Holzsnitzelheizung	20
19	Fernwärmenetz	40
20	LWL Übertragungsnetz	20
21	Multimedianetz	30
22	Photovoltaikanlagen	20
23	Kommunikationsnetz	10
24	Ofen Krematorium	15-20
25	Zusätzliche Finanzausgleichsbeiträge	20

AKTIVIERUNGSGRENZE

Die für die Gemeinde Schmiedrued geltende Aktivierungsgrenze von 50'000 Franken, leitet sich aus dem § 5 der Finanzverordnung ab. Diese Aktivierungsgrenze gilt auch für die Ortsbürgergemeinde.

WERTBERICHTIGUNGEN

keine

WEITERFÜHRENDE HINWEISE

keine